

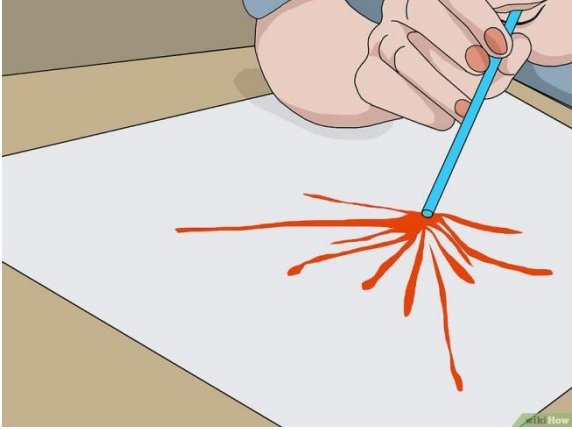


Actividad Semanal Artes Visuales
1° Año Básico
Docente de Asignatura: Karen Abarca Carreño


OA	(OA 3) Expresar emociones e ideas en sus trabajos de arte a partir de la experimentación con: › procedimientos de dibujo, pintura, collage, escultura, dibujo digital y otros
Objetivo semanal	Experimentar diversas maneras de pintar.
Fechas	Semana del 27 al 30 de abril

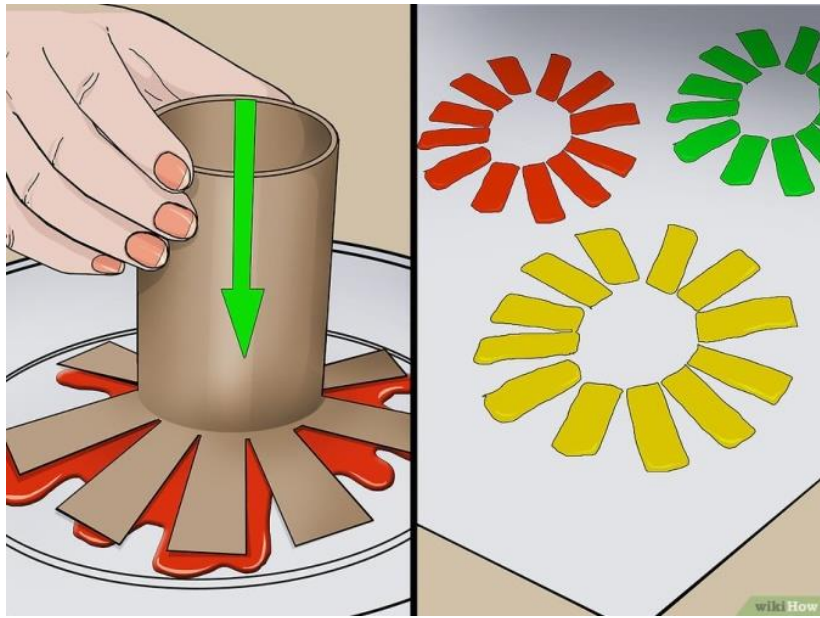
Experimentando diversas maneras de pintar

Puedo pintar usando diversos materiales: utensilios, pinceles, brochas, lanas, bombillas, etc.



Puedo pintar estampando diversos materiales: Frutas, verduras, dedos, materiales de reciclaje, elementos de la naturaleza, etc.





Actividad

1. Los estudiantes experimentan con diferentes maneras de pintar. Para esto, dividen una cartulina, papel de envolver o de diario, en varios cuadrados.

Pintan los cuadrados con témperas de diversos colores:

Usando:

- sus dedos
- los bordes de sus manos y el dorso de la mano
- con la parte de atrás de un lápiz
- con pinceles
- con brochas
- con esponja
- con un tenedor plástico
- con hojas
- otros.

2. No olvides escribir fecha y objetivo de la clase en tu cuaderno de Artes Visuales y enviar las fotos de las actividades realizadas a tu profesora jefe.