



**Actividad Semanal Artes Visuales**  
**1° Año Básico**  
**Docente de Asignatura: Karen Abarca Carreño**


<b>OA</b>	(OA 1) Expresar y crear trabajos de arte a partir de la observación del: › entorno natural: paisaje, animales y plantas › entorno cultural: vida cotidiana y familiar › entorno artístico: obras de arte local, chileno, latinoamericano y del resto del mundo.  (OA 4) Observar y comunicar oralmente sus primeras impresiones de lo que sienten y piensan de obras de arte por variados medios.
<b>Objetivo semanal</b>	Retratar a un familiar utilizando técnicas mixtas.
<b>Fechas</b>	Semana del 29 de junio al 03 de julio.

## Retratos



Un retrato es la representación de una persona en dibujo, pintura, escultura o fotografía.


**Observa y describe las siguientes pinturas:**



*Jorge Arche: Retrato de una mujer con una flor*




*Jorge Arche: Retrato de Mary*




*Oswaldo Guayasamín: Retrato de Carolina de Mónaco*



*Oswaldo Guayasamín: Retrato de Gabriela Mistral*



*Oswaldo Guayasamín: Retrato de Gabriel García Márquez*



*Oswaldo Guayasamín: Retrato de Pablo Neruda*

*Luego de observar los retratos de pintores latinoamericanos, los comentan y responden preguntas como:*

- 1. ¿cuál será el tema de estas pinturas?*
- 2. ¿cuál le gusta más y por qué?*
- 3. ¿qué están haciendo las personas de las pinturas?*
- 4. ¿cómo son los colores de las pinturas? (fuertes, apagados, alegres, entre otros)*
- 5. Si tuvieras que hacer un retrato a alguien de su familia que quiera mucho, ¿a quién se lo harías? ¿qué estaría haciendo esa persona?*
- 6. ¿cómo sería su ropa?*
- 7. ¿en qué lugar estaría?*
- 8. ¿qué colores usaría usted?*



## **Antes de trabajar, recuerda:**

- *Escribir fecha y objetivo de esta clase en el cuaderno de Artes Visuales.*
- *Observar el video que está publicado en la página de nuestro colegio, donde se explican y describen las actividades que se presentan a continuación.*
- *Por último, cuando termines las actividades, envía fotografías de lo realizado a mi correo [karen.abarca@colegio-manuelrodriguez.cl](mailto:karen.abarca@colegio-manuelrodriguez.cl) o a mi WhatsApp +56964549343, para conocer tus avances.*

## **Actividad**

1. Elegir a un familiar querido para retratar.
2. Realizar retrato utilizando técnicas mixtas.
3. Dibujar a la persona elegida sobre un cartón un trozo de cartón. Pintar utilizando lápices o pinturas (a elección), y pegar diferentes objetos de reciclaje para caracterizar a la persona retratada (ejemplo: lanas, trozos de géneros, encaje, cuentas de plástico, anteojos de juguete, entre otros).