**Actividad Semanal Historia, Geografía y Ciencias Sociales**
**1° Año Básico**
**Docente de Asignatura: Jacqueline Madrid Orellana**

| | |
|---|---|
| **OA** | (OA 5) Reconocer los símbolos representativos de Chile (como la bandera, el escudo y el himno nacional) |
| **Objetivo semanal** | Reconocer la identidad nacional: los símbolos representativos de nuestro país. |
| **Fechas** | Semana del 26 al 30 de octubre 2020 |

**Unidad Nº 4:** Identidad nacional e identidades locales.

Asignatura: Historia, Geografía y Ciencias Sociales

Curso: 1º Básico

Mes: Octubre

Apuntes 18

**"Hola queridos estudiantes y familia"**
**Bienvenidos a nuestra clase de Historia. Esta semana seguiremos aprendiendo y seguir con ese maravilloso entusiasmo y esfuerzo.**

# Materiales que necesitas para la clase

## Materiales esenciales

| Lápiz grafito | Goma de borrar | Cuaderno de asignatura |
|---|---|---|

Y lo más importante un lugar cómodo para trabajar

**A continuación, te mostrare lo que realizaremos durante la clase de Historia**

## Ruta de aprendizaje

| | | | |
|---|---|---|---|
| **Recordar contenido de la clase anterior** | **Observar imagen y contenido** | **Practicamos Realizar actividad del texto** | **Responder preguntas** |

**Antes de comenzar los invito a repasar.**

En chile y en el resto del mundo existe una gran diversidad de costumbres y estilos de vida. Lo podemos observar, por ejemplo, en los diferentes tipos de vestimenta, comida, celebraciones, lenguaje o reuniones, que forman parte de la vida cotidiana de las personas.

## Comencemos

Los invito a escuchar la canción mi banderita chilena https://www.youtube.com/watch?v=iQaRU7iV9J4

Vamos a enfatizar la representación de cada color en la bandera. Se simboliza cada color y lo que representa.

**Azul** del cielo; **blanco** de la cordillera de los Andes; **rojo** del valor del pueblo mapuche y del copihue; estrella de Chile, país independiente.

Recordemos en que fechas importantes o eventos colocamos la bandera

En nuestras casas en Fiestas patrias  Actos en el colegio/ Ceremonias

En la moneda

## Conozcamos la historia de nuestra bandera chilena

Dentro de las obras del gobierno de José Miguel Carrera (1812-1813) destaca la creación del primer pabellón patrio, formado por tres franjas horizontales de color azul, blanco y amarillo.
Antes de la creación de la actual bandera nacional, existió otra llamada de Transición, cuyas franjas llevaban los colores, blanco, azul y rojo.

## Practiquemos

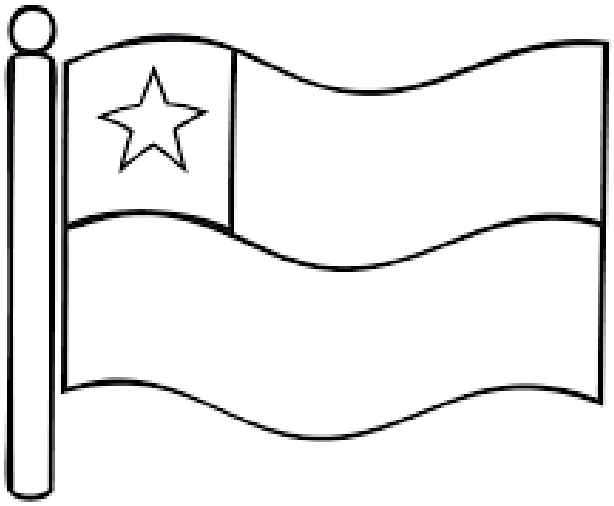

Pinta la bandera con los colores correspondientes

**Escribe el nombre de cada representación**

---------- ---------  --------  ---------

# Nuestros símbolos patrios

Pinta la bandera y el escudo de Chile. Responde las preguntas

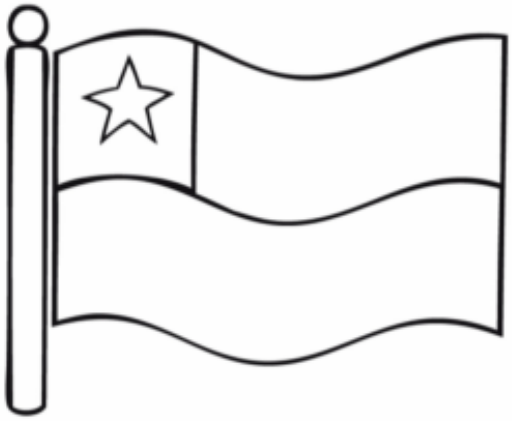

¿Qué significan sus colores?

El azul

_____

El rojo

_____

El blanco

_____

¿Qué animales aparecen en el escudo de Chile?

_____

_____

_____

## LOS INVITO A TRABAJAR

## Actividad

1- **Rellena la bandera eligiendo una de las alternativas: bolitas de papel con papel de volantín, algodón teñido (hacer las pelotitas y pintar con témpera) o plasticina.**

## 2-Responder las preguntas de la página 103.

Vocabulario símbolos patrios

También es considerado un símbolo patrio el Escudo Nacional.

Sabías que el huemul y el cóndor son animales que se encuentran en peligro de extinción

Este símbolo representa a la República de Chile. A sus costados podemos encontrar un huemul y un cóndor.

1. ¿En qué lugares de Chile podemos encontrar los animales que salen en el escudo?
2. ¿Por qué crees que es importante tener bandera y escudo?
3. ¿Por qué crees que están estos animales en el escudo nacional?
4. Colorea una bandera y un escudo fotocopiable. Fíjate en los ejemplos de estas páginas.

103

Con la ayuda de un adulto responder las preguntas en el cuaderno de asignatura.

## 1- Adivina

Soy una flor roja y radiante
Todos me adoran
Me encuentro en la zona sur
Tengo forma de campana

y represento a mi país
**¿Quién soy? ……**

Tengo un lindo vestido
Flameante y brillante
Tengo tres colores
Que son muy importantes
**¿Quién soy?……..**

Somos dos animales
Que representamos nuestro país
Pero estamos tristes
Nos destruyen nuestro hogar
Y nos encontramos en peligro de extinción.
**¿Quién soy?……..**

## Reflexión

1- **¿Les gusta la bandera de Chile?**

2- **¿Cambiarían sus colores? ¿Cuáles?**

3- **¿Es importante que cada país tenga su propia bandera? ¿por qué?**

4- **¿Cuáles son los símbolos patrios?**

- **Recreo Cerebral: Resuelve el siguiente acertijo**

¿Cuántos cuadrados hay en la figura?



**Respuesta:**

.....

**(No olvides escribir fecha y objetivo de la clase en el cuaderno y enviar las fotos de las actividades realizadas a tu profesor (a)**

Enviar trabajo al correo de la profesora jaqueline.madrid@colegio-manuelrodriguez.cl

Comunicarse en caso de duda o consulta al celular +56935624619

**Retroalimentación:**

**1- ¿Qué has aprendido en la clase de hoy?**
**2- ¿Cómo lo has hecho o aprendido?**
**3- ¿Qué dificultades has tenido?**
**4- ¿Para qué te ha servido la actividad?**
**5- ¿En qué otras ocasiones podrías utilizar lo que has**

¡Felicitaciones por tú trabajo!
No olvides esforzarte y estudiar así aprenderás cada día, nos vemos la próxima clase.

# Excelencia Académica 2020-2021

SNED
2020 - 2021

# Historia, geografía y ciencias sociales

Primero básico

Profesora: Jacqueline Madrid

Asistente: Jael Ramos

**Objetivo:** Reconocer la identidad nacional: los símbolos representativos de nuestro país.
**OA:** Reconocer los símbolos representativos de Chile (como la bandera, el escudo y el himno nacional)

- Azul: por el mar y el cielo azulado.
- Blanco: por las cumbres de la cordillera.
- Rojo: por la sangre derramada de nuestros héroes patrios.



POR LA RAZON O LA FUERZA

**Enviar trabajo al correo de la profesora jaqueline.madrid@colegio-manuelrodriguez.cl**

**Comunicarse en caso de duda o consulta al celular +56935624619**

Los invito a ver los siguientes videos:
https://www.youtube.com/watch?v=70lx-1ZK5x8

https://www.youtube.com/watch?v=2Kgol-7F7a0