

**PRACTICAL ENGLISH GUIDE
1st GRADE**

Teacher: Miss Deby

Total score: 2/

OBJECTIVE OA9, OA14: Experimentar con la escritura de palabras (por ejemplo: trazar, copiar o completar), cuya ortografía tenga alta correspondencia con el español, acerca de temas conocidos o de otras asignaturas, de acuerdo a un modelo.

Escribir, sobre la base de imágenes, para: identificar animales, acciones, objetos y partes de la casa, ocupaciones, lugares, comida; expresar sentimientos; expresar cantidades en números hasta el 12, describir ubicación de objetos y acciones que ocurren al momento de habla.

STUDENT'S NAME: (Nombre del estudiante)

DATE (fecha)

08 de abril, 2020

Vocabulary:

Rojo: red	negro: black	1: one	5: five	regla: ruler	tijeras: scissors
Azul: blue	blanco: white	2: two	6: six	lápiz mina: pencil	goma: eraser
Verde: green	rosado: Pink	3: three	7: seven	cuaderno: notebook	lápiz pasta: pen
Amarillo: yellow	naranja: Orange	4: four	8: eight	libro: book	pegamento: glue
Lápices de cera: crayons	lápices de colores: pencil colors			sacapuntas: sharpener (Sharpner)	

HELLO! ☺ Nuevamente estoy de vuelta con actividades para potenciarte.

Al igual que tú, extraño volver a verte y disfrutar de momentos gratos enseñándote inglés.

Hoy, te he traído un nuevo desafío para que puedas potenciar tu aprendizaje.

Actividad #1

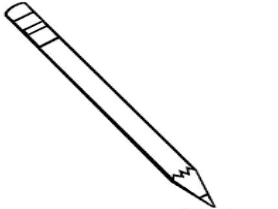

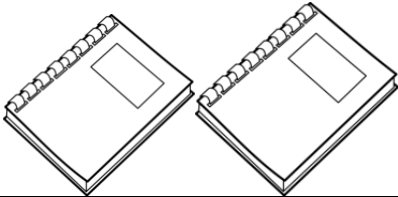
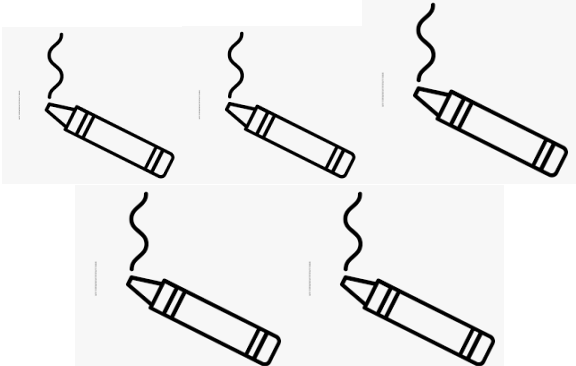
Observa la lista de números y para cada uno de ellos, dibuja un objeto. Realiza esta actividad en tu cuaderno. Sigue el ejemplo.

1 ONE		7 SEVEN	
2 TWO		8 EIGHT	
3. THREE		9. NINE	
4. FOUR		10. TEN	
5. FIVE		11. ELEVEN	
6. SIX		12. TWELVE	

Actividad #2

DIBUJA EN TU CUADERNO LOS SIGUIENTES ELEMENTOS Y ESCRIBE **SÓLO EN INGLÉS** PARA CADA ORACIÓN **I HAVE (YO TENGO – AI HAV)**

SIGUE EL EJEMPLO

	<p>I HAVE ONE PENCIL (Yo tengo 1 lápiz mina)</p>
	
	
	

Importante: todo lo relacionado a la pronunciación, se trabajará al regreso.

Actividad # 3:

No olvides pedir a un adulto responsable que tome foto de tu progreso, de tu trabajo en el cuaderno, para que lo envíes al correo de tu profesora para su posterior revisión. Cariños y abrazos 😊