



PRACTICAL ENGLISH GUIDE 1st GRADE		Teacher: Miss Deby
OBJECTIVE OA13: Escribir (por ejemplo: copiar o completar) palabras y oraciones simples de acuerdo a un modelo, acerca de temas conocidos o de otras asignaturas.	OBJECTIVE OA14: Escribir, sobre la base de imágenes, para: identificar acciones, objetos y expresar sentimientos; expresar cantidades en números hasta el doce, describir ubicación de objetos y acciones que ocurren al momento de hablar.	
STUDENT'S NAME: (Nombre del estudiante)		
DATE (fecha)	06 de mayo, 2020	

HELLO! ☺. Aquí está Miss Deby nuevamente, con nuevas actividades para potenciarte en tu aprendizaje del idioma inglés.

Espero que hayas podido descansar y renovar energías. Recuerda que cuentas con todo mi apoyo para lo que requieras.

Y ya pronto nos reencontraremos para seguir compartiendo con el aprendizaje de este idioma.

Muchas gracias a ustedes: madres, padres, abuelitos o tutores responsables de la crianza de nuestros niños y niñas. Han sido gran aporte para mantener nuestra labor en alto.

Hoy, les he traído un nuevo desafío para que puedas potenciar tu aprendizaje.

Let's start...comencemos!!

Nuevamente recordaremos los vocabularios claves para el desarrollo de nuestra guía.

ACTIVITY #1: VOCABULARIES





THE NUMBERS: Los números



Actividad #2

Observa la siguiente tabla de sumas (additions) y restas (subtractions) simples, luego los ejercicios cópialos en tu cuaderno y **completa con palabras la cantidad que falte o el resultado.**

Siga el ejemplo:

En cada signo de pregunta (?), debes escribir el número que falta

Recuerda que...

PLUS: significa **más**

LESS: significa **menos**

En el ejercicio donde hay tres signos de interrogación, inventen una suma o resta según ustedes deseen. La idea es escribir en inglés los números e identificarlos del 1 al 12. Por eso es importante observar los vocabularios.

Three	plus	? (Aquí escribe en inglés el número que falta)	Is: Ten (10)
?	less	nine	Is: One (1)
Twelve	less	ten	Is: ?
?	?	?	Is: seven (7)
Seven	plus	four	Is: ?
Six	less	two	Is: four (4)

- este último ejercicio dice: 6 – 2 es: 4



Actividad #3 Adjetivos posesivos: Son aquellas palabras que nos indican pertenencia o posesión. Para efectos de esta clase, trabajaremos con dos Ahora bien.

I HAVE: YO TENGO
YOU HAVE: TÚ TIENES
MINE: MÍO, MÍA
YOURS: TUYO, TUYA



Observa el cuadro con oraciones, **hazlas en tu cuaderno** y **responde o en inglés o español**, según corresponda. Sigue el ejemplo. Apóyese de los vocabularios de colores y numérico

Recuerde que: Para realizar estas oraciones en inglés, debe decir primero:

Cantidad: Que en este caso sería el número

luego el color: O sea la cualidad del objeto

y al final el objeto: El útil escolar del cual se está hablando.

THE TWO

Indica LA CANTIDAD

GREEN


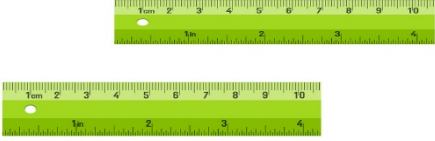


indica el COLOR

RULERS

indica el OBJETO

ARE MINE

indica que el objeto es mío.

<p>1.</p> 	<p>I HAVE THREE YELLOW PENCILS</p> <hr/> <p>AQUÍ ESCRIBE EN ESPAÑOL</p>
<p>2.</p> 	<p>THE TWO GREEN RULERS ARE MINE</p> <hr/> <p>LAS DOS REGLAS DE COLOR VERDE SON MÍAS</p>
<p>3.</p> 	<p>THE <u>BLUE</u> NOTEBOOK IS YOURS</p> <hr/> <p>AQUÍ ESCRIBE EN ESPAÑOL</p>
<p>4.</p> 	<p>AQUÍ ESCRIBE EN INGLÉS</p> <hr/> <p>TÚ TIENES TRES PEGAMENTOS DE COLOR ROJO</p>

Para completar observa los vocabularios, numéricos, de los colores y el cuadro que está arriba al lado de la carita feliz.



Actividad # 4:

Recuerda enviar tu progreso al correo de tu profesora para su revisión.

Gracias por tu responsabilidad y el apoyo desde tu hogar para poder cumplir con nuestros trabajos de calidad. Abrazos virtuales.

Dudas y consultas: +56964168632. debora.jara@colegio-manuelrodriguez.cl