



PRACTICAL ENGLISH GUIDE 1st GRADE

STUDENT'S NAME: (Nombre del estudiante)

Semana n°8

Date: (fecha): May 25th, 2020

Teacher: Débora Jara Varas (Miss Deby 😊)

Objetivo (s) de Aprendizaje (s):

OA9: Reaccionar a lo leído, haciendo relaciones con exp. Personales, por medio de ilustraciones y representaciones gráficas (dibujos del cuerpo humano, la cara), palabras, vocabulario, frases escritas.

OA14: Escribir sobre la base de imágenes para identificar partes del cuerpo, de la cara, números del 1-20 y situaciones comunes.

HELLOOOOOO!

Te saluda Miss Deby, tu profesora de inglés que te quiere y extraña.

Espero de todo corazón que hoy puedas estar bien junto a tu bella familia y

tengas las ganas, energías y ánimo para seguir aprendiendo el idioma.



Let's start...comencemos!!

ACTIVITY #1: The numbers and colors

Ampliaremos el rango numérico, reforzaremos los números del 1-10 y luego aprenderemos la continuidad de éstos hasta el número 20.

1 one	2 two	3 three	4 four
5 five	6 six	7 seven	8 eight
9 nine	10 ten	11 eleven	12 twelve
13 thirteen	14 fourteen	15 fifteen	16 sixteen
17 seventeen	18 eighteen	19 nineteen	20 twenty







Actividad # 2: Desafío familiar.

Answer the questions according to the quantities: Responde las preguntas en torno a las cantidades:

- Siga el ejemplo y repita, con ayuda de un adulto. Apóyese de la pronunciación que estará en color rojo.

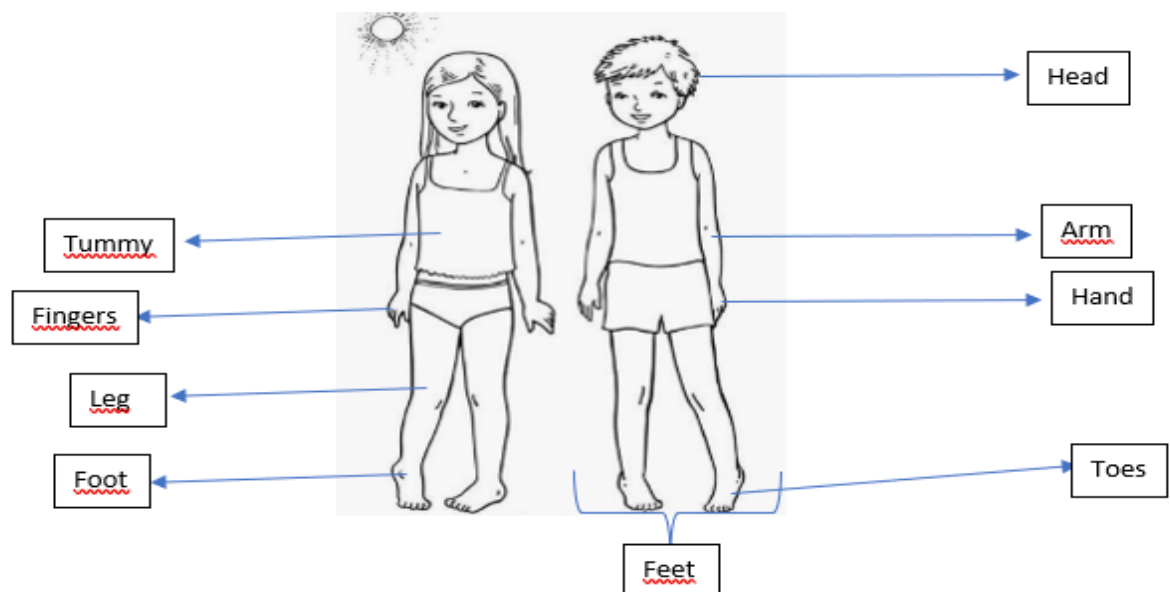
Repita la pronunciación dos veces y ejercite los objetos: Muestre **1** para singular y muestre **dos o más** para plural.

- Importante: Si hablo de un objeto (modo singular) digo **This is** (des is)
- Y si hablo de dos o más objetos (modo plural), digo **These are** (dis ar)

What is this? ¿Qué es esto?	Is a blue pencil 	Dígalo en español e inglés Este es un lápiz de color azul. This is a blue pencil (Des is a blu pencil)
	What are these? ¿Qué son éstas?	Are two green rulers 


Actividad #3 “My body parts” (Las partes de mi cuerpo) Recognize and identify.

En una hoja de tu cuaderno y con ayuda de un adulto responsable, dibújate e identifica las partes de tu cuerpo. Apóyate de los vocabularios





THE FACE



Actividad # 4

Escribe el número correspondiente: Write the correct number:

- I have 1 head (Yo tengo UNA cabeza)
- I have _____ toes (yo tengo..... dedos de los pies)
- I have _____ arms (Yo tengo....brazos)
- I have _____ eyes (Yo tengo....ojos)



Actividad # 5 CHALLENGE

Realiza en casa los siguientes ejercicios, utilizando las siguientes acciones.

Touch: Tocar

Move: Mover



1. ¿Qué harías si te digo....."MOVE YOUR HEAD"?

¿Qué parte de tu cuerpo moverías....?



2. Touch your nose....¿Qué parte de tu cuerpo tocarías?

Excelente.... Tu nariz.

2. Touch your arms..... ¿qué acción debes hacer?

3. Move your feet..... ¿Qué debes hacer ahora?



Actividad # 6: Recuerda enviar tu progreso al correo de tu profesora para su revisión.

Gracias por tu responsabilidad y el apoyo desde tu hogar para poder cumplir con nuestros trabajos de calidad. Espero puedas seguir aprendiendo de este idioma que te ayudará a aprender nuevas habilidades.

Abrazos virtuales. Bendiciones y mucha fortaleza espiritual.

Dudas y consultas: +56964168632. debora.jara@colegio-manuelrodriguez.cl