



PRACTICAL ENGLISH GUIDE
1st GRADE

STUDENT'S NAME: (Nombre del estudiante)	Semana n°20 Forma B	UNIT 3 What's the weather today?
Date: (fecha): August 12th, 2020 (Semana del 10-14 de agosto, 2020)	Teacher: Débora Jara Varas (Miss Deby 😊)	
OA12: Expresarse oralmente con el apoyo del docente para: identificar y describir miembros de la familia.	OA5: Reaccionar a lo escuchado, estableciendo relaciones con experiencias personales y/o expresando preferencias, sentimientos u opiniones, por medio de: dibujos y representaciones (figuras); mímicas y acciones; dramatizaciones; palabras o frases escritas.	

HELLO mis niños y niñas. Familia querida, ¿cómo están?: Junto con saludarles, les doy la más cordial bienvenida a un nuevo desafío de aprendizaje, basado en una nueva temática muy fácil de comprender, entretenida y práctica; Hoy comenzamos la unidad 3 la cual tiene relación con el Clima. Así que te invito a prestar atención y participar bien.

Además, en nuestra clase online, te invitaré a fortalecer aún más la expresión oral y por medio de un trabajo práctico, puedas reconocer el vocabulario temático y aprendas mucho más. Así que te espero este **martes 25 de agosto a las 12:00 pm.**

Trabajaremos también con el cuadernito de caligrafía, transcribiendo palabritas nuevas 😊

Espero contar con tu ayuda y participación. ***Let's start...comencemos!!***

ACTIVITY #1: Use the vocabulary and WRITE the key words. Use el vocabulario y escriba las palabras claves.

Para comenzar, te invito a **ESCRIBIR** en tu **cuadernito de caligrafía** en relación a los estados del clima y escriba cada palabrita 2 veces (español e inglés) tal como el recuadro de color verde lo señala.

Desde ya agradezco el apoyo que brindan desde el hogar.

Como sé que son pequeñitos, pequeñitas para escribir, **TRANSCRIPCIÓN** es lo ideal, así poco a poco la manito se va acostumbrando a tomar el lápiz para escribir sobre un nuevo idioma y aprenda.

Mamita, papito: es importante que potencie escritura ligada desde ya, enseñe a tomar bien un lápiz; de esta manera podrá su hijito e hijita tener una hermosa letra y podrá expresar lo que desee de buena manera. Gracias 😊

Sunny - soleado

Cloudy - nublado

Rainy -lluvioso




ACTIVITY #2: Now, I give you a new vocabulary, according to the weather.

Ahora, te entregaré un vocabulario en relación al clima.

Draw and Paint too. (dibuje y pinte también). Puede hacer el símbolo característico del clima o un paisaje.

Today it's Sunny (Hoy está soleado) Tudei its sani (Pronunciación)	
Today it's Rainy (Hoy está lluvioso) (Tudei its reini)	
Today it's Cloudy (Hoy está nublado) (Tudei its claudi)	
Today it's Snowy (Hoy está nevoso o hay nieve) (Tudei its snowi)	
Today it's Windy (Hoy está ventoso o con mucho viento). (tudei its uindi)	



ACTIVITY #3: Observe the pictures and Using the vocabulary, complete with the correct words according to the weather:


Complete con la palabra correcta de acuerdo al clima. Apóyese de los vocabularios temáticos:



It's a _____ day



It's a _____ day



It's a _____ day



It's a _____ day

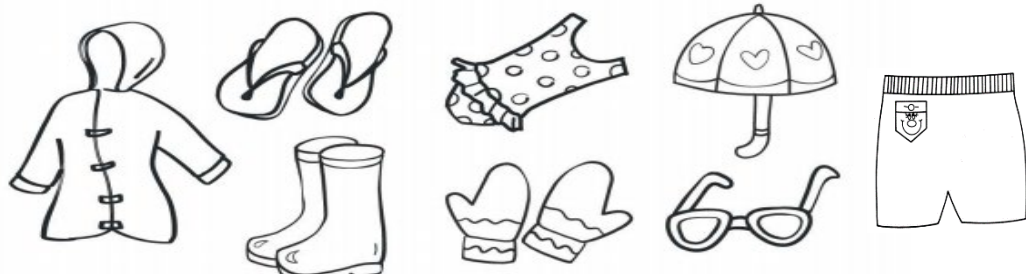


It's a _____ day

ACTIVITY #4: Observe the picture and then, Paint.

What is the weather today? It is rainy.
What will you wear? Color and circle it.

¿Cuál es el clima de hoy? "Lluvioso Entonces ¿qué ropa podemos vestir?"





Recuerda enviar tu progreso al correo, si pueden, enviar un audio o vídeo cortito con progreso de las palabras que repiten los niños y niñas.

Potenciaremos todo en nuestra clase online, les invito a participar.

Gracias queridas familias por el apoyo a vuestros hijos e hijas, agradezco de corazón que ayuden a que nuestros niños y niñas día a día se superen y gracias también por potenciar nuestra labor.

Abrazos virtuales, que tengan una semana maravillosa. Bendiciones y mucha fortaleza espiritual.

Dudas y consultas: +56964168632. debora.jara@colegio-manuelrodriguez.cl

