



Objetivos de Aprendizajes Lenguaje Comunicación semana 04 al 08 de mayo
1° Año Básico

Docente de Asignatura: Nadia Pérez Ahumada.

Docente Pie: Patricia Valenzuela Vásquez.

Objetivo de la Clase	Escribir la palabra que corresponde a cada imagen, creando oraciones.
Fecha	04/05/2020

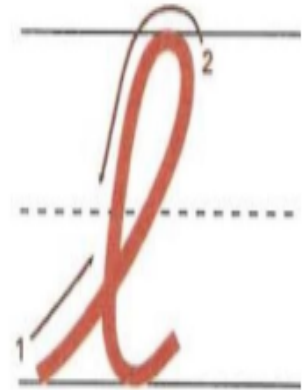
A continuación, trabajaremos en las actividades correspondientes al objetivo, los estudiantes tendrán que escribir palabras que correspondan al sonido de cada imagen presentada, pronunciando cada palabra con precisión.

Papitos y mamitas, hay que recordar que la letra se enseña **POR SU SONIDO**, no por su nombre.

Ejemplo: L



Mayúscula



Minúscula

Ejemplo:

LÁPIZ



Para el sonido de la letra L, debes hacer lo siguiente:

Debes abrir la boca, poner tu lengua en el paladar detrás de los dientes, y luego inspirar y levemente soltar el aire por la boca provocando el sonido **LLLLLLLLLL**.

L l



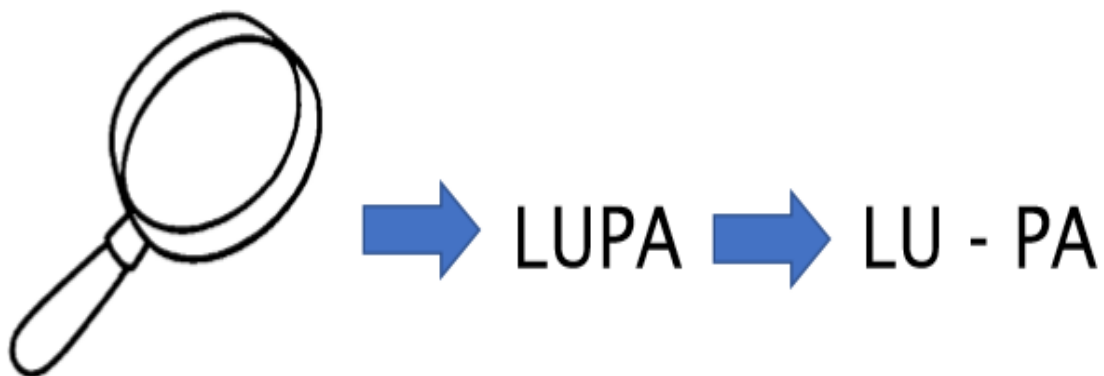

la
le
li
lo
lu



L l

Recordemos cuales son las sílabas:


Las sílabas son letras o conjuntos de letras que son pronunciadas en una sola emisión de voz o golpe de voz.



Recuerda que las sílabas las podemos reconocer a través de golpes de manos. 🖐️

Actividades:

Para comenzar a realizar las actividades debes dirigirte a tu texto de estudio leo primero, y desarrollar la actividad 2 de la página 50, actividad 3 de la página 51, actividad 4 de la página 52, actividad 6 de la página 53, actividad 9 de la página 54 y finalmente actividad 10 de la página 55, estas actividades deben ser desarrolladas en el mismo texto de estudio del alumno.



Retroalimentación

Una vez enviado el registro fotográfico de las actividades realizadas, se realizará la retroalimentación correspondiente, en donde se enviarán las páginas a los estudiantes, y ellos junto a sus padres verificarán si las actividades están bien realizadas.

Estimada familia:

Junto con saludar, envío la caligrafía de esta semana, Se ruega copiar este modelo en el cuaderno de caligrafía, en una sola hoja, respetando las líneas. Muchas gracias.

la le li lo lu

Lalo lila Lulú



LENGUAJE 1° BÁSICO

**Colegio
Manuel Rodríguez**



**PROFESORA NADIA PEREZ
ASISTENTE EDITH REYES**



Experimentar con la escritura para comunicar hechos, ideas y sentimientos, entre otros.




Objetivo Semanal

Escribir la palabra que corresponde a cada imagen, creando oraciones.

Recordemos

L

Mayúscula



Minúscula




LÁPIZ





Practiquemos el sonido de la letra l

Debes abrir la boca, poner tu lengua en el paladar detrás de los dientes, y luego inspirar y levemente soltar el aire por la boca provocando el sonido |||||



L	l	
		la
		le
		li
		lo
		lu



Las Sílabas.

Es la letra o conjunto de letras que se pronuncian en cada golpe de voz.



Gato



Ga - to



Puma




Pu - ma



Mesa



Me - sa



Recuerda que las sílabas las podemos reconocer a través de golpes de manos.

Vamos a realizar la actividad



Te mando un



ABRAZO!