



Objetivos de Aprendizaje Lenguaje Comunicación semana 15 al 19 de junio

1° Año Básico

Docente de Asignatura: Nadia Pérez Ahumada

Docente Pie: Patricia Valenzuela Vásquez.

OA (OA14)	Escribir oraciones completas para transmitir mensajes.
Objetivo de la Clase	Describen por escrito objetos o personas
Fecha	15/06/2020

A continuación, trabajaremos en las actividades correspondientes al objetivo, los estudiantes tendrán que describir a personas que giran en su entorno.

Papitos y mamitas, hoy trabajaremos en la descripción de personas.




MI FAMILIA

¿CON QUIEN VIVES?



UNA FAMILIA PUEDE SER

GRANDE



PEQUEÑA

OBSERVA:

En la siguiente imagen puedes identificar el tipo de familia a la que perteneces, puedes agregar mascotas si es que la tienes.

Tipos de familias



Actividades:

Dibuja en tu cuaderno de lenguaje todas las personas que viven en tu casa y explica debajo de la imagen, quién es cada uno. Se muestra un ejemplo de cómo hacerlo, con una foto o dibujo de una familia. Por ejemplo: “La niña que esta con falda rosada, es mi hija Sofia. El señor que está cargando al niño es mi esposo Andrés, y el niño que está en brazos es mi hijo Ignacio.



Retroalimentación


Una vez enviado el registro fotográfico de las actividades realizadas, se hará la retroalimentación correspondiente. NO olvidar enviar las fotografías al correo institucional o WhatsApp.

nadia.perez@colegio-manuelroriguez.cl

+56964183791

Estimada familia:

Junto con saludar, envío la caligrafía de esta semana del 15 al 19 de junio, Se ruega copiar este modelo en el cuaderno de caligrafía, en una sola hoja, respetando las líneas. Muchas gracias. **Recuerda que cada letra tiene su espacio (el color azul es el cielo, el verde es la tierra)**



Recuerda que ya está disponible la lectura domiciliaria correspondiente al mes de junio.



Buen Trabajo





**Colegio
Manuel Rodríguez**

LENGUAJE 1° BÁSICO



**PROFESORA NADIA PEREZ
ASISTENTE EDITH REYES**



Escribir oraciones completas para transmitir mensajes.



Objetivo Semanal

Describen por escrito objetos o personas.

La Familia



¿ Con quien vives?



Una familia puede ser



Grande



Pequeña

Observa:

En la siguiente imagen puedes identificar el tipo de familia a la que perteneces, puedes agregar mascotas si es que la tienes.

Tipos de familia



Vamos a realizar la actividad

Actividades:


Dibujar en su cuaderno de lenguaje todas las personas que viven en su casa y expliquen debajo de la imagen, quién es cada uno. Se muestra un ejemplo de cómo hacerlo, con una foto o dibujo de una familia. Por ejemplo: “La niña que esta con falda rosada, es mi hija Sofía. El señor que está cargando al niño es mi esposo Andrés, y el niño que está en brazos es mi hijo Ignacio.

Retroalimentación

Una vez enviado el registro fotográfico de las actividades realizadas, se realizará la retroalimentación correspondiente. NO olvidar enviar las fotografías al correo institucional o WhatsApp.


nadia.perez@colegio-manuelroriguez.cl

+56964183791



Estimadas familias:

Junto con saludar, envío la caligrafía de esta semana del 15 de junio al 19 de junio, Se ruega copiar este modelo en el cuaderno de caligrafía, en una sola hoja, respetando las líneas. Muchas gracias. **Recuerda que cada letra tiene su espacio (el color azul es el cielo, el verde es el pasto y el café es la tierra).**



Recordar que ya está disponible la lectura domiciliaria correspondiente al mes de junio.



Te mando un



ABRAZO!