



Lenguaje Comunicación. Semana 31 al 04 de septiembre
1° Año Básico

Docente de Asignatura: Hugo Rubén Montupil C.
Docente Pie: Patricia Valenzuela Vásquez.

OA	OA 8 -OA 23
Objetivo semanal	Demostrar comprensión de narraciones y presentar una creación gráfica relacionada con el tema.
Fechas	Lunes 31 de agosto al viernes 04 de septiembre 2020.
Semana 21	Cuento Modelado : "Ciro el cigüeño preguntón"

Estimadas Mamitas y Señores apoderados, espero que se encuentren muy bien, también agradezco su colaboración y participación en medio de esta crisis. Informo a ustedes que para una mejor retroalimentación de los aprendizajes todas las actividades realizadas en clases online, junto con el trabajo en cuadernos y textos deben tener una evidencia fotográfica o breve video que ustedes pueden enviar a mi teléfono o correo. **Además pueden hacer todas sus consultas, dudas o comentarios relacionados con Lenguaje:**



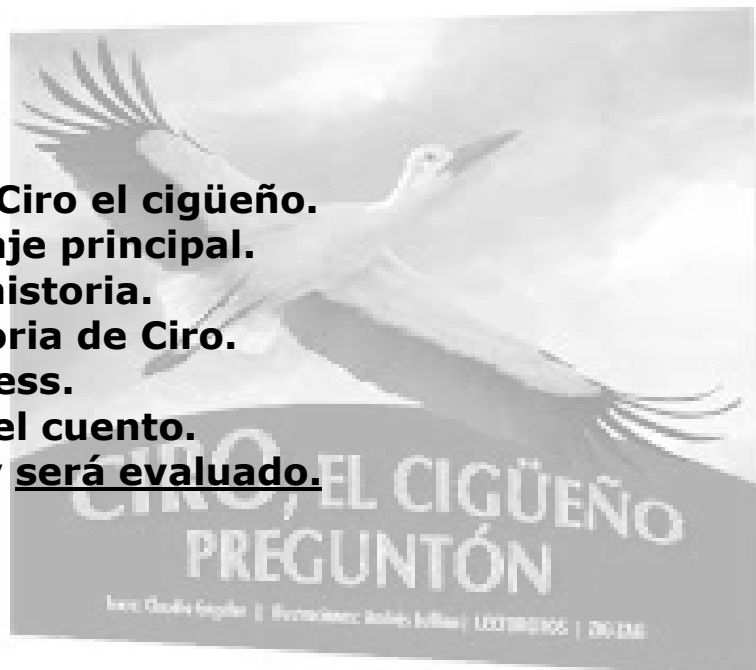
+56966808850 Profesor Hugo Rubén



hugo.montupil@colegio-manuelrodriguez.cl


¿Qué haremos hoy?

- 1. Repasaremos el cuento Ciro el cigüeño.**
- 2. Conoceremos al personaje principal.**
- 3. Veremos el inicio de la historia.**
- 4. Desarrollaremos la historia de Ciro.**
- 5. Tendremos un mindfulness.**
- 6. Observaremos el final del cuento.**
- 7. Dibujaremos el cuento y será evaluado.**




Desafíos:


1. Ahora vamos a dibujar el **Inicio del cuento**, su lugar donde vive y su familia.



2. En el **Desarrollo** de la historia ocurren algunas situaciones. Dibújalas.






3. En el **final de la historia** pasa lo siguiente. Ahora debes crear otro final del cuento y luego lo dibujas. Puede ser el que tú imaginas o quieras.



Autoevaluación

Aquí debes evaluar tu trabajo, para esto debes marcar el emoji que más represente tu trabajo.

INDICADOR Marca la carita que representa tu trabajo			
1. Leí y escuché el cuento.			
2. Identifico el inicio.			
3. Realizo el trabajo con esfuerzo.			
4. Entrego el trabajo a tiempo.			

Escala de apreciación del **cuento "Ciro el Cigüeño preguntón"**

Nota: no debe completarse, solo es una guía para realizar el trabajo.

L= 3

M= 2

PL= 1

indicadores	L (Logrado)	ML (Medianamente logrado)	PL (Por Lograr)
1. Identifica y crea un dibujo del protagonista.			
2. Reconoce el ambiente o lugar de la historia.			
3. Identifica el inicio, desarrollo y final del cuento.			
4. Crea un final alternativo del cuento.			
5. Entrega en el plazo señalado.			

CALIGRAFIA SEMANAL

Estimada familia:

Junto con saludar, envío la caligrafía de esta semana del 24 al 28 de agosto, Se ruega copiar este modelo en el cuaderno de caligrafía, en una sola hoja, respetando las líneas. Muchas gracias.

