



Lenguaje Comunicación. semana 19 al 23 octubre
1° Año Básico

Docente de Asignatura: Hugo Rubén Montupil C.
Docente Pie: Patricia Valenzuela Vásquez.
Asistente Educativa: Maciel Cabrera

OA (OA8)	(OA 8) Demostrar comprensión de narraciones que aborden temas que le sean familiares.
Objetivo de la Clase	Responder y escribir preguntas simples.
Fecha	19 al 23 de octubre

A continuación, trabajaremos en las actividades correspondientes al objetivo, los estudiantes tendrán que comprender las imágenes y asociarlas al texto

Observa atentamente y cuéntame lo que aparece en esta imagen.



Ahora observa y escucha, este video.

<https://www.youtube.com/watch?v=E0R1wQDu0GI>



Actividades:

Los Estudiantes deben realizar las actividades correspondientes al texto de estudio leo primero, **trabajan en la actividad de la página 106 a 109** estas actividades deben ser desarrolladas en el mismo texto de estudio y durante la clase.

Actividad 3










¿Qué comprendimos?

✓ Según el texto, ¿qué come el sapo? Marca y comenta.

 <p>gusanos</p>	 <p>pájaros</p>
 <p>pasto</p>	 <p>arañas</p>
 <p>serpientes</p>	 <p>caracoles</p>
 <p>insectos</p>	 <p>iguanas</p>

👁 Observa y nombra los dibujos. ¿Cuáles terminan con **s**?

✓ Pinta el **O** cuando corresponda.

 <p><input type="radio"/></p>	 <p><input type="radio"/></p>	 <p><input type="radio"/></p>
 <p><input type="radio"/></p>	 <p><input type="radio"/></p>	 <p><input type="radio"/></p>
 <p><input type="radio"/></p>	 <p><input type="radio"/></p>	 <p><input type="radio"/></p>

Actividad 5

👁️ Observa y nombra los dibujos.

✍️ Encierra en un ○ las letras **s** de cada palabra.



sapos



insectos



saltamontes



piedras



gusanos



pájaros

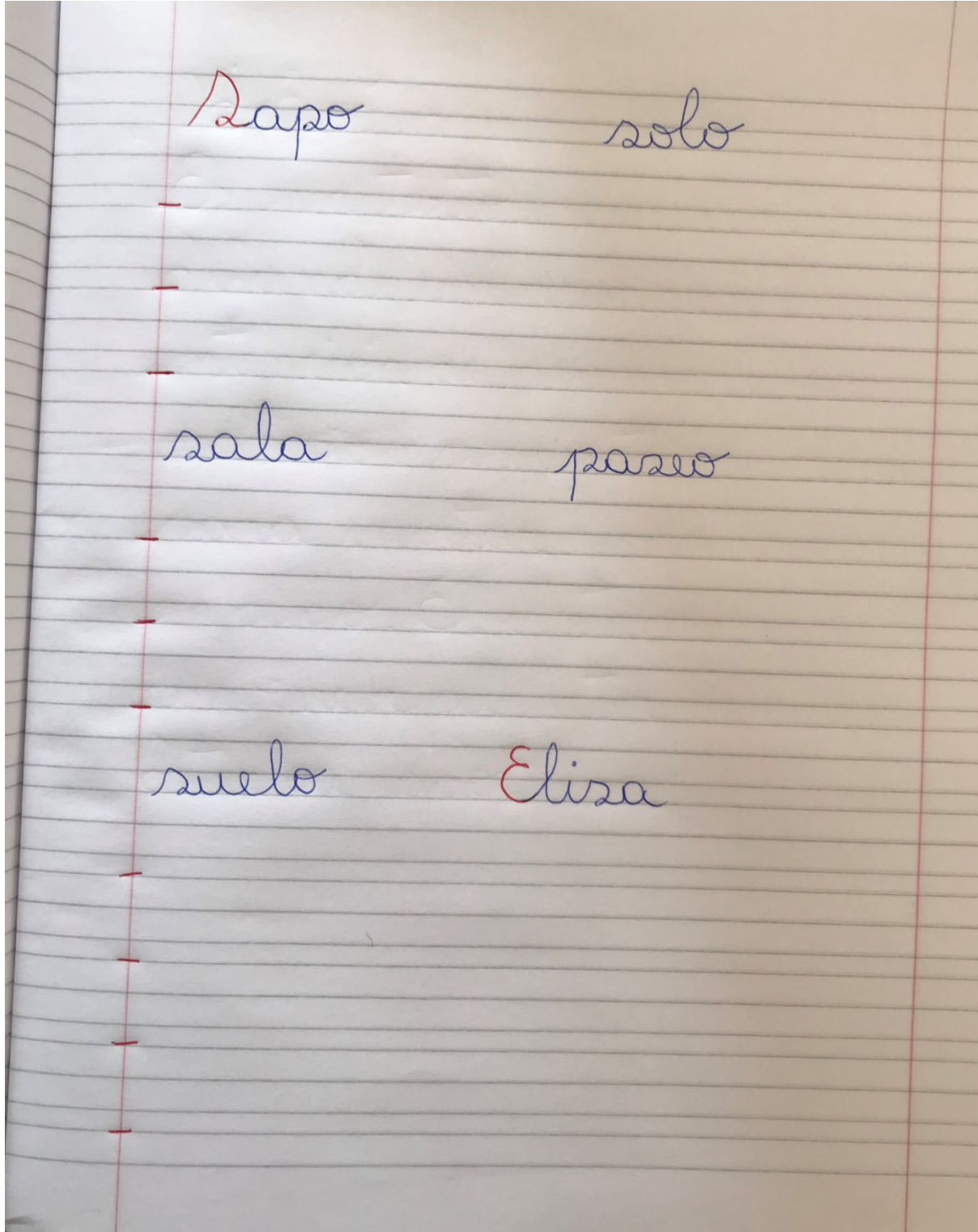
Actividad 6

✍️ ¿Cómo se desplaza el sapo? Completa y lee.

El sapo camina y salta.

Estimada familia:

Junto con saludar, envío la caligrafía de esta semana del **19 al 23 de octubre 2020**, Se ruega copiar este modelo en el cuaderno de caligrafía, en una sola hoja, respetando las líneas. Muchas gracias.



Recuerda que ya está disponible la lectura domiciliaria correspondiente al mes de octubre

El libro “Traca, Traca que Alaraca”



Buen Trabajo





LENGUAJE 1° BÁSICO

Colegio
Manuel Rodríguez

Profesor Hugo montupil
Asistente Edith Reyes



[+56966808850](tel:+56966808850) Profesor Hugo Rubén



hugo.montupil@colegio-manuelrodriguez.cl





Objetivos



Aprendizaje

Demostrar comprensión de narraciones que aborden temas que le sean familiares.

Semanal

Responder y escribir preguntas simples.





A continuación, trabajaremos en las actividades correspondientes al objetivo, los estudiantes tendrán que comprender las imágenes y asociarlas al texto.

Observa atentamente y cuéntame lo que aparece en esta imagen.



Ahora observa y escucha, este video.

<https://www.youtube.com/watch?v=E0R1wQDu0GI>











Actividades

Los Estudiantes deben realizar las actividades correspondientes al texto de estudio leo primero, trabajan en la actividad de la página 106 a 109 estas actividades deben ser desarrolladas en el mismo texto de estudio y durante la clase.

Actividad 3

¿Qué comprendimos?

Según el texto, ¿qué come el sapo? Marca y comenta.

 gusanos	 pájaros
 pasto	 arañas
 serpientes	 caracoles
 insectos	 iguanas

Observa y nombra los dibujos. ¿Cuáles terminan con s?

Pinta el cuando corresponda.



Actividad 5

👁️ Observa y nombra los dibujos.

✍️ Encierra en un **O** las letras **s** de cada palabra.



sapos



insectos



saltamontes



piedras



gusanos



pájaros

Actividad 6


✍️ ¿Cómo se desplaza el sapo? Completa y lee.

El sapo camina y salta.

Estimada familia:



Junto con saludar, envío la caligrafía de esta semana del 19 al 23 de octubre 2020, Se ruega copiar este modelo en el cuaderno de caligrafía, en una sola hoja, respetando las líneas. Muchas gracias.



Recuerda que ya está disponible la lectura domiciliaria correspondiente al mes de octubre

El libro “Traca, Traca que Alaraca”



Te mando un



ABRAZO!

