



Actividad Semanal Artes Visuales
2° Año Básico
Docente de Asignatura: Jacqueline Madrid Orellana

OA	(OA 4) Comunicar primeras impresiones de obras de arte.
Objetivo semanal	Conocer la arquitectura de los cerros de Valparaíso, por medio del dibujo. Valorando el patrimonio artístico de la humanidad.
Fechas	Semana del 03 al 07 de agosto del 2020

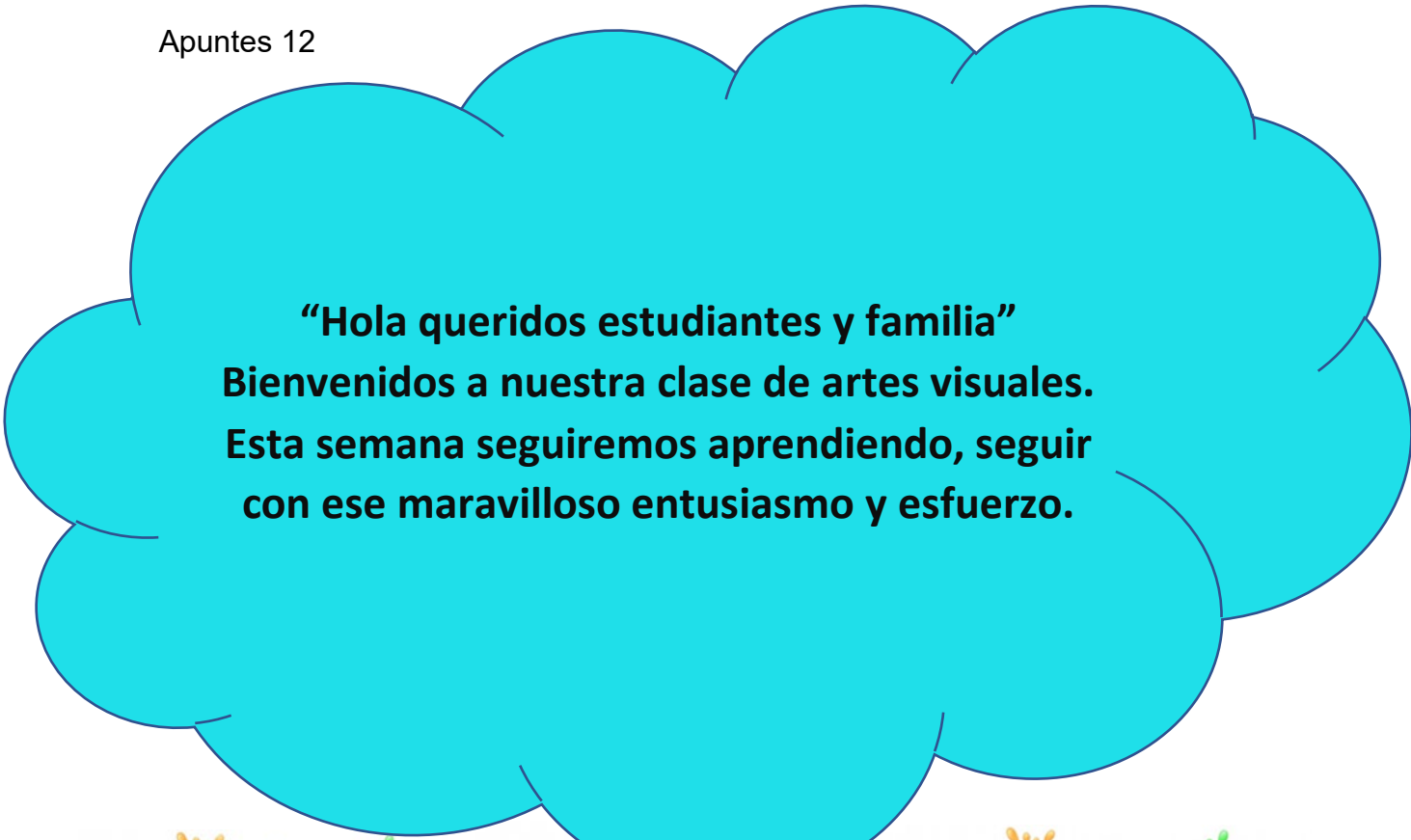
Unidad N 2: Patrimonio cultura de Chile

Asignatura: Artes Visuales

Curso: 2° Básico

Mes: Julio

Apuntes 12



“Hola queridos estudiantes y familia”
Bienvenidos a nuestra clase de artes visuales.
Esta semana seguiremos aprendiendo, seguir
con ese maravilloso entusiasmo y esfuerzo.



Materiales que necesitas para la clase

Materiales esenciales



Lápiz grafito	Goma de borrar	Cuaderno de asignatura
---------------	----------------	------------------------



Block	Croquera	Lápices de colores
-------	----------	--------------------

Antes de comenzar los invito

A observar imágenes y un video de youtube sobre los cerros de Valparaíso.

<https://www.youtube.com/watch?v=INEFZOA8A8Y>

Fotografías de Valparaíso V región



Ascensores




Cerros: Cerro alegre, Concepción, Barón, Bellavista, Florida, Santo Domingo y Artillería.



Puerto de Valparaíso



Paseo 21 de mayo



Muelle Barón



Playa las torpederas



Plaza Victoria

Ahora tú serás un artista

A TRABAJAR



Actividad



Realiza el siguiente trabajo: Conocer la arquitectura de los cerros de Valparaíso, por medio del dibujo. Valorando el patrimonio artístico de la humanidad.

Instrucciones:

- 1- Busca los siguientes materiales: Cuaderno de artes visuales, lápices de colores, lápiz grafito y goma de borrar.
- 2- Dibujar en sus cuadernos un paisaje observado en las fotografías y vídeos.
- 3- Pintar con colores llamativos.
- 4- Comentan con su familia de forma oral que sintieron al realizar el trabajo de arte.
- 5- Una vez terminado el trabajo tomar fotografías y enviar al correo institucional de la docente.


Ejemplo de trabajo





Pausa activa: Laberinto

Ayuda al conejo a llegar a la zanahoria



Juego mental: ¿Qué observas en las palabras?

AMARILLO AZUL NARANJA

NEGRO ROJO VERDE

PURPURA AMARILLO ROJO

NARANJA VERDE NEGRO

AZUL ROJO PURPURA

VERDE AZUL NARANJA

(No olvides escribir fecha y objetivo de la clase en el cuaderno y enviar las fotos de las actividades realizadas a tu profesor (a)

Enviar trabajo al correo de la profesora jaqueline.madrid@colegio-manuelrodriguez.cl

Comunicarse en caso de duda o consulta al celular +56935624619

Retroalimentación:

- 1- ¿Qué has aprendido en la clase de artes hoy?
- 2- ¿Cómo lo has hecho o aprendido?
- 3- ¿Qué dificultades has tenido para realizar la actividad?
- 4- ¿Para qué te ha servido la actividad?
- 5- ¿En qué otras ocasiones podrías utilizar lo que has aprendido/ esta forma de aprender?

