



**Actividad Semanal Artes Visuales**  
**2° Año Básico**  
**Docente de Asignatura: Jacqueline Madrid Orellana**

<b>OA</b>	(OA 3) Expresar emociones e ideas en sus trabajos de arte a partir de la experimentación con: materiales de modelado, de reciclaje, naturales, papeles, cartones, pegamentos, lápices, pinturas, textiles e imágenes digitales.
<b>Objetivo semanal</b>	Escoger un animal que represente su estado de ánimo, por medio de la pintura. Demostrando disposición en expresarse artísticamente.
<b>Fechas</b>	Semana del 21 al 25 de septiembre del 2020

**Unidad N 2:** Patrimonio cultura de Chile

Asignatura: Artes Visuales

Curso: 2° Básico

Mes: Septiembre

Apuntes 15

**“Hola queridos estudiantes y familia”**  
**Bienvenidos a nuestra clase de artes visuales.**  
**Esta semana seguiremos aprendiendo, seguir**  
**con ese maravilloso entusiasmo y esfuerzo.**



# Materiales que necesitas para la clase

## Materiales esenciales




Lápiz grafito	Goma de borrar	Cuaderno de asignatura
---------------	----------------	------------------------



Block	Croquera	Lápices de colores
-------	----------	--------------------

Antes de comenzar los invito a observar los animales en forma de caricatura y sus estados de ánimo



Los invito a observar otros animales del exterior.



Ardilla con cara de sorprendida




Mono relajado



León enojado



Hiena riendo




Oso panda no le importa nada



Gatito alegre

Sabías que existen pinturas chilenas de animales



Cómo el museo de bellas artes se encuentra cerrado podemos encontrar estas imágenes en una página de internet. Estas obras han sido pintadas o fotografiadas por artistas chilenos.






Estas pinturas de animales las podemos encontrar en el museo de bellas artes que se encuentra en la región metropolitana. En el museo podemos encontrar muchas obras de diferentes artistas.

Practiquemos

Con cual de los animales te sientes identificado



Niña y gato de Rosalba Carriera



Pez de Beatriz Leyton



Caballo, pintura Juana de arco

## A TRABAJAR



## Actividad

**Realiza el siguiente trabajo:** Dibujar un animal que te represente con una emoción.

### **Instrucciones:**

- 1- Busca los siguientes materiales: Block, témperas, pinceles, lápices de colores, lápiz grafito y goma de borrar.
- 2- Deberás dibujar en la hoja de block de forma horizontal, un animal que te represente en alguna emoción.
- 3- Puede ser alguno de los vistos anteriormente o eliges otro que conozcas.
- 4- Para pintar puedes utilizar témperas (si no tienes pintar con lápices de madera)
- 5- Recuerda colocar papel de diario o bolsa de basura para no manchar la superficie.
- 6- Una vez terminado el trabajo dejar secar, sacar fotografías y enviar al correo de la docente.

### Ejemplo de trabajo



- 1- ¿Qué animal escogiste?
- 2- ¿Qué te gusta de ese animal?
- 3- ¿Te gustaría ser ese animal? ¿Por qué?

**Pausa activa: Los invito a realizar el siguiente juego**

**Busca 6 globo de colores.**

- 1- **Infla los globos luego amarra con un nudo.**
- 2- **El juego es en pareja.**
- 3- **Coloca tres globos en una fila y los otros tres en otra fila.**
- 4- **Cada persona se para en el punto de partida.**
- 5- **Coloca las manos atrás sin sacarlas.**
- 6- **Debes sentarte en cada uno de los globos y reventarlos.**
- 7- **El que revienta primero los tres globos es el ganador.**

**(No olvides escribir fecha y objetivo de la clase en el cuaderno y enviar las fotos de las actividades realizadas a tu profesor (a))**

Enviar trabajo al correo de la profesora [jaqueline.madrid@colegio-manuelrodriguez.cl](mailto:jaqueline.madrid@colegio-manuelrodriguez.cl)

Comunicarse en caso de duda o consulta al celular +56935624619

**Retroalimentación:**



*¡Felicitaciones por tu trabajo!*

*No olvides esforzarte y estudiar así aprenderás  
cada día, nos vemos la próxima clase.*