



Actividad Semanal Artes Visuales
2° Año Básico
Docente de Asignatura: Jacqueline Madrid Orellana

OA	(OA 1) Expresar y crear trabajos de arte a partir de la observación del: entorno natural: figura humana y paisajes chilenos entorno cultural: personas y patrimonio cultural de Chile entorno artístico.
Objetivo semanal	Conocer la figura humana por medio del uso de papeles de colores. Expresando sus sentimientos.
Fechas	Semana del 30 noviembre al 04 de diciembre del 2020

Unidad N 3: Figuras humanas y paisajes de Chile.

Asignatura: Artes Visuales

Curso: 2° Básico

Mes: Noviembre-Diciembre

Apuntes 20

**“Hola queridos estudiantes y familia”
Bienvenidos a nuestra clase de artes visuales.
Esta semana seguiremos aprendiendo, seguir
con ese maravilloso entusiasmo y esfuerzo.**



Materiales que necesitas para la clase

Materiales esenciales



Lápiz grafito	Goma de borrar	Cuaderno de asignatura
---------------	----------------	------------------------



Block	Croquera	Lápices de colores
-------	----------	--------------------

Ruta de aprendizaje

Cuerpos de Matisse y Picasso.	Realizar actividad	Pauta de evaluación
-------------------------------	--------------------	---------------------

En la clase del día de hoy conoceremos pinturas de la figura humana.

Los invito a observar estas hermosas obras de arte de **Henri Matisse** es sin duda alguna un artista

fue un pintor francés conocido por su uso del color y por su uso original y fluido del dibujo.

Fundamental en la historia del arte del siglo XX, siendo reconocido como una de las figuras trascendentales en la historia

del arte moderno. Su obra se caracteriza por su simplicidad, su fuerza, su energía y sin duda alguna por su gran expresividad.



La raya verde **Alegria de vivir**




La habitación roja **La danza** **dama**




1869-1954



Los invito a observar estas hermosas obras de arte de **Pablo picazo** fue un pintor y escultor español.



1881- 1973



La mujer que llora El viejo guitarrista autorretrato



Mujer frente al espejo El sueño Niño con paloma

Aprendamos más...

Glosario:

1- ¿Qué es curvo?

Que se aparta de la dirección recta sin formar ángulos o de la forma plana sin formar aristas.

2- ¿Qué es recto?

Que no se tuerce, ni tiene ángulos o curvas.

A TRABAJAR



Actividad

Realiza el siguiente trabajo: Dibujar dos figuras humanas.

Instrucciones:

- 1- Busca los siguientes materiales: Croquera o cuaderno de artes visuales, lápiz grafito, goma, tijeras, pegamento en barra, papeles de colores.
- 2- Deberás realizar dos figuras humanas. Una con solo figuras curvas y el segundo con solo figuras rectas y deberás usar los recortes de los papeles de colores.
- 3- Recuerda que la figura humana debe poseer tronco, extremidades y cabeza. En la cual debe estar los rasgos del rostro y debe tener cada cuerpo un mínimo de 5 colores.
- 4- Por esta ocasión realizaremos nuestro trabajo en la Croquera o cuaderno de artes visuales pero que está en forma horizontal.
- 5- Una vez terminado el trabajo enviar al correo de la docente.

Pauta de trabajo

CRITERIOS	LOGRADO	MEDIANA MENTE LOGRADO	LEVEMENTE LOGRADO
Materiales	Papeles de colores.	Usa lápiz grafito	Usa solo un material.
Colores	Aparecen cinco colores por cuerpo	Aparecen cuatro o tres colores en cada cuerpo.	Aparece dos o un color en cada cuerpo.
Cantidad de figuras humanas	Aparecen dos figuras humanas.	Aparece una figura humana.	Aparece la mitad de una figura humana.
Rasgos	En cada trabajo aparece: cabeza, brazos, piernas, manos, pies y tronco.	No aparecen uno o dos rasgos mencionados.	No aparecen tres o cuatro rasgos mencionados.
Rostro	Aparece en cada rostro: ojos, boca, nariz y otro.	No aparece uno de las partes mencionadas.	No aparece dos o tres de las partes mencionadas.

(No olvides escribir fecha y objetivo de la clase en el cuaderno y enviar las fotos de las actividades realizadas a tu profesor (a))

Enviar trabajo al correo de la profesora jaqueline.madrid@colegio-manuelrodriguez.cl

Comunicarse en caso de duda o consulta al celular +56935624619

Retroalimentación:

- 1- ¿Qué has aprendido en la clase de artes hoy?**
- 2- ¿Cómo lo has hecho o aprendido?**
- 3- ¿Qué dificultades has tenido para realizar la actividad?**
- 4- ¿Para qué te ha servido la actividad?**
- 5- ¿En qué otras ocasiones podrías utilizar lo que has aprendido/ esta forma de aprender?**

