



Actividad Semanal Historia, Geografía y Ciencias Sociales
2° Año Básico
Docente de Asignatura: Jacqueline Madrid Orellana

OA	(OA 14) Conocer, proponer, aplicar y explicar la importancia de algunas normas.
Objetivo semanal	Nombrar y aplicar normas para la seguridad y protección de todos los demás.
Fechas	Semana del 06 al 10 de julio del 2020

Unidad N 2: Los pueblos originarios de Chile


Asignatura: Historia, Geografía y Ciencias Sociales

Curso: 2° Básico

Mes: Julio

Apuntes 10

“Hola queridos estudiantes y familia”
Bienvenidos a nuestra clase de historia,
geografía y Ciencias Sociales. Esta semana
seguiremos aprendiendo, seguir con ese
maravilloso entusiasmo y esfuerzo.



Materiales que necesitas para la clase

Lo que tengas en el hogar



Computador	Celular	Tablet
------------	---------	--------

Materiales esenciales



Lápiz grafito	Goma de borrar	Cuaderno de asignatura	Textos escolares	Lugar cómodo para trabajar
------------------	-------------------	---------------------------	---------------------	-------------------------------------

Los invito a observar un vídeo de youtube sobre las normas. Poner atención a las conductas negativas. Si observas la tabla con acciones negativas escribe una acción positiva por cada una de ellas. [\(sigue el ejemplo\)](#)

<https://www.youtube.com/watch?v=hH0J8cTaCLQ>

Responde las preguntas de manera oral.

1. ¿Por qué es importante respetar las normas?

2. ¿Qué sucede si no se respetan las normas?

Acciones negativas	Acciones positivas
1. No seguir las normas	1. Seguir las normas entregadas
2. Hacer lo que quiera	2.
3. No respetar	3.
4. Ignorar las instrucciones	4.
5. No escuchar	5.

Dibuja y pinta en cada recuadro una situación de:

Respetas las normas

No respeto a las normas

En la clase de hoy vamos a trabajar nombrar y aplicar normas para la seguridad y protección de todos los demás.

Antes de comenzar vamos a recordar

¿Qué son las normas?

Una norma es una regla de conducta que impone límites para poder lograr la convivencia en sociedad. Las normas generales tienen como característica regular las conductas de los ciudadanos o bien la relación con sus semejantes.



Recuerda que es importante respetar las normas en todos los lugares donde asistes nos agrade o no tenemos que respetar.

A trabajar



Actividades

- 1- Junto a tu familia realiza dos mímicas una donde se observe el respeto de las normas y otra donde se observe no respeto por las normas.

Recuerda que las mímicas son situaciones donde no se habla solo se realizan representaciones corporales. Comunicación a través de gestos.



Este personaje es un mimo el realiza mímicas entretenidas sin necesidad de hablar.

Debes grabar las mímicas y enviar al correo institucional de la docente.

Con la ayuda de la familia realiza la siguiente actividad

2- Inventa un breve cuento sobre la importancia de respetar las normas en la vía pública. (mínimo 8 líneas)

Inicio: Había una vez .../ aparecen los personajes y ambiente.
Desarrollo: se presenta el conflicto o problema
Final: Desenlace se soluciona el problema/ finaliza la historia

Suerte quedará muy bien tú trabajo


REFLEXIÓN

1. ¿Qué pasaría si no se respetan las normas de la vía pública?
2. ¿Crees que es importante tener normas en nuestro entorno?

Llego el momento para descansar la mente

Pausa activa semana pasada

Pausa activa: ¿Qué observas en la imagen?

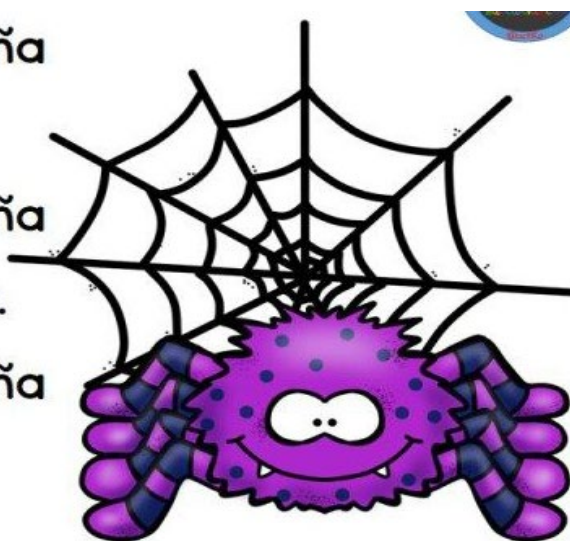


Respuesta: Imagen de un conejo y un pato

Felicitaciones si acertaste 🙌

Pausa activa: Trabalenguas

La araña con maña
amaña la laña.
La araña con maña
teje la telaraña.
La araña con maña
es una tacaña.



(No olvides escribir en cuaderno la fecha y objetivo de la clase y enviar las fotos de las actividades realizadas a tu profesor (a))

Enviar actividades al correo de la profesora jaqueline.madrid@colegio-manuelrodriguez.cl

Retroalimentación:

1- ¿Qué has aprendido en la clase de hoy?





Ministerio de Educación

Gobierno de Chile



SNED

Sistema Nacional de Evaluación de Desempeño

Excelencia Académica 2020-2021



COLEGIO MANUEL RODRÍGUEZ

Reconocimiento

Se confiere el presente reconocimiento

Carlos Monsalvo

por destacar el

*Por su destacada
quehacer*



DIRECTOR ESTABLECIMIENTO
David Allende Mirajanca



SNED
2020 - 2021



HISTORIA, GEOGRAFÍA Y CIENCIAS SOCIALES

Semana de cobertura del 06 al 10 de julio

Segundo básico

Docente: Jacqueline Madrid

Asistente: Jael Ramos

Objetivo de Aprendizaje: Conocer, proponer, aplicar y explicar la importancia de algunas normas.

Objetivo Semanal : Nombrar y aplicar normas para la seguridad y protección de todas las personas.

Materiales que necesitas para la clase

Lo que tengas en el hogar




Computador

Celular

Tablet

Materiales esenciales



Lápiz grafito	Goma de borrar	Cuaderno de asignatura	Textos escolares	Lugar cómodo para trabajar
------------------	-------------------	---------------------------	---------------------	-------------------------------------

Los invito a observar un vídeo de youtube sobre las normas. Poner atención a las conductas negativas. Si observas la tabla con acciones negativas escribe una acción positiva por cada una de ellas. (sigue el ejemplo)

<https://www.youtube.com/watch?v=hH0J8cTaCLQ>

Acciones negativas	Acciones positivas
1. No seguir las normas	1. Seguir las normas entregadas
1. Hacer lo que quiera	2.
1. No respetar	3.
1. Ignorar las instrucciones	4.
1. No escuchar	5.

Responde las preguntas de manera oral.

1. ¿Por qué es importante respetar las normas?
2. ¿Qué sucede si no se respetan las normas?



★ Dibuja y pinta en cada recuadro una situación de:

Respeto las normas

No respeto a las normas

A large, empty rectangular box with a thin blue border, intended for drawing a scenario where rules are followed.A large, empty rectangular box with a thin blue border, intended for drawing a scenario where rules are not followed.

Algunas normas son:

- *Decir por favor y gracias.*
- *No gritar.*
- *Saludar cordialmente.*
- *Pedir y esperar con paciencia el turno de la palabra.*
- *Tratar a quienes los rodean como quieren que los traten, es decir con **respeto** y amabilidad.*
- *Compartir con los demás.*
- *No maltratar física ni verbalmente a los demás.*
- *Ser educado al llegar a un lugar.*
- *Pedir disculpas cuando se equivoca, o hace daño a alguien.*
- *Respetar las ideas de las personas.*

En la clase de hoy vamos a trabajar Nombrar y aplicar normas para la seguridad y protección de todos los demás.

Antes de comenzar vamos a recordar

¿Qué son las normas?

Una norma es una regla de conducta que impone límites para poder lograr la convivencia en sociedad. Las normas generales tienen como característica regular las conductas de los ciudadanos o bien la relación con sus semejantes.



Actividades



1- Junto a tu familia realiza dos mímicas una donde se observe el respeto de las normas y otra donde se observe no respeto por las normas.

Recuerda que las mímicas son situaciones donde no se habla solo se realizan representaciones corporales. Comunicación a través de gestos.



Este personaje es un mimo el realiza mímicas entretenidas sin necesidad de hablar.

Debes grabar las mímicas y enviar al correo institucional de la docente.

2- Con la ayuda de la familia realiza la siguiente actividad

- Inventa un breve cuento sobre la importancia de respetar las normas en la vía pública. (mínimo 8 líneas)

Inicio: Había una vez .../ aparecen los personajes y ambiente.

Desarrollo: se presenta el conflicto o problema

Final: Desenlace se soluciona el problema/ finaliza la historia

Reflexión:

1. ¿Qué pasaría si no se respetan las normas de la vía pública?
2. ¿Crees que es importante tener normas en nuestro entorno?




- Una vez terminado el trabajo enviar al correo institucional jaqueline.madrid@colegio-manuelrodriguez.cl
Comunicarse en caso de duda o consulta al Celular +56935624619

Llego el momento para descansar la mente

Pausa activa semana pasada

Pausa activa: ¿Qué observas en la imagen?



Respuesta: Imagen de un conejo y un pato

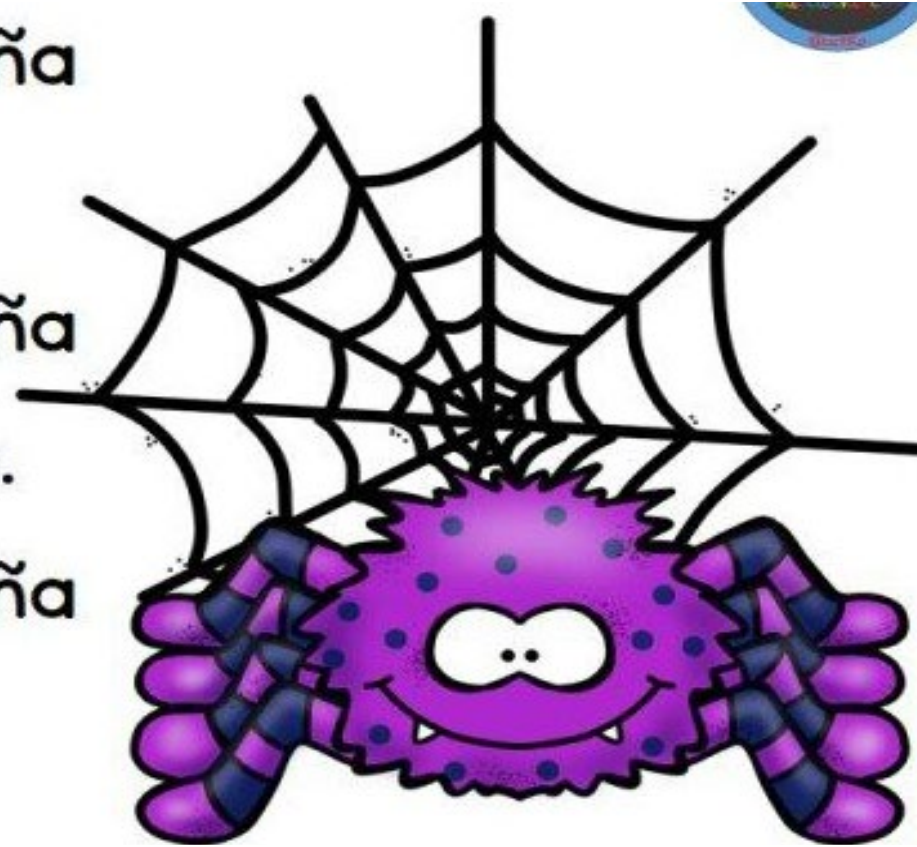
Felicitaciones si acertaste 🍌

Pausa activa: Trabalenguas

La araña con maña
amaña la laña.

La araña con maña
teje la telaraña.

La araña con maña
es una tacaña.



Retroalimentación:

1- ¿Qué has aprendido en la clase de hoy?

2- ¿Cómo lo has hecho o aprendido?

3- ¿Qué dificultades has tenido?

4- ¿Para qué te ha servido?

5 ¿En qué otras ocasiones podrías utilizar lo que has aprendido/ esta forma de aprender?



¡Felicitaciones por tu trabajo!

No olvides esforzarte y estudiar así aprenderás
cada día, nos vemos la próxima clase.

Les dejamos
un breve
mensaje

