



Actividad Semanal Historia, Geografía y Ciencias Sociales
2° Año Básico
Docente de Asignatura: Jacqueline Madrid Orellana

OA	(OA 16) Practicar y proponer acciones para cuidar y respetar los espacios públicos dentro y fuera de la escuela (como baños, patios, salas de clase, plazas, parques, playas y calles, entre otros)
Objetivo semanal	Plantear ejemplos para cuidar los espacios públicos
Fechas	Semana del 07 al 11 de septiembre del 2020

Unidad N 4: Tradiciones, costumbres y patrimonio chileno.

Asignatura: Historia, Geografía y Ciencias Sociales

Curso: 2° Básico

Mes: Septiembre

Apuntes 15

“Hola queridos estudiantes y familia”
Bienvenidos a nuestra clase de Historia. Esta semana seguiremos aprendiendo y seguir con ese maravilloso entusiasmo y esfuerzo.



Materiales esenciales



Lápiz grafito	Goma de borrar	Cuaderno de asignatura
------------------	-------------------	---------------------------

Y lo más importante un lugar cómodo para trabajar

A continuación, te mostrare lo que realizaremos durante la clase de Historia

Ruta de aprendizaje

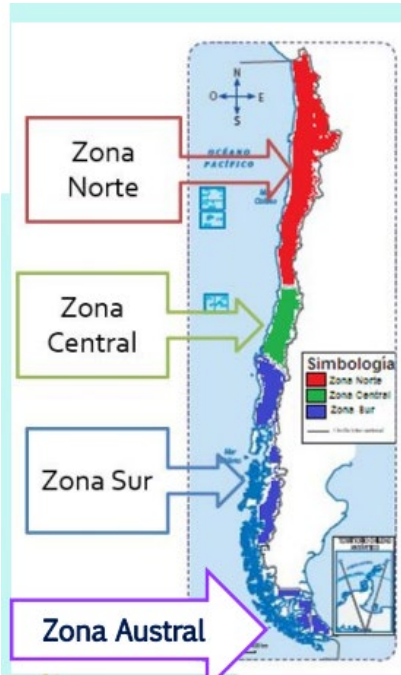
Repasamos lo visto las clases anteriores	Observan imágenes de espacios públicos y privados y comprenden sus definiciones Realizan breve actividad activar conocimientos	Realizan actividad del texto escolar Responden preguntas

Antes de comenzar vamos a recordar lo aprendido la clase anterior:



¿Cómo son los paisajes de las zonas naturales de Chile?

Debido a su extensión, en Chile existe una gran variedad de paisajes. Estos se agrupan en cuatro grandes zonas. En ellas se combinan elementos naturales y culturales, los que dan características particulares a cada una.



Los invito a observar imágenes de espacios públicos



Parques



plazas



Calles



Bibliotecas públicas

El espacio público corresponde a aquel territorio de la ciudad donde cualquier persona tiene derecho a estar y circular libremente (como un derecho); ya sean espacios abiertos como plazas, calles, parques, etc.; o cerrados como bibliotecas públicas, centros comunitarios,

Acá tenemos los espacios privados

Privado también es el espacio, edificio o propiedad que no pertenece al Estado (y, por lo tanto, no es público), sino que su dueño es un particular: “Prohibido ingresar sin autorización: propiedad privada”, “Voy a pedirle que se retire ya que este es un espacio privado y que ejerce el derecho de admisión”



Casa



oficina



fábrica

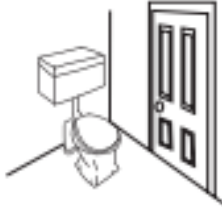
Practiquemos

Lugares públicos / lugares privados

Encierra en una cuerda de color:

* Rojo: los lugares que son privados

* Azul: los lugares que son públicos



LOS INVITO A TRABAJAR



Actividades

1- Realiza la actividad de la página 42.

Los espacios públicos y privados, ¿qué son y cómo aportamos a su cuidado?

Proteger tu entorno y el de los demás es tarea de todos. Reúnete con tres compañeros y sigue los pasos.

Paso 1

Elijan el lugar que les gustaría proteger.

Observen distintos lugares dentro del colegio o en su entorno cercano, como los de estos ejemplos, y piensen en situaciones que se deben cambiar o mejorar para cuidarlos.



Las plazas son **espacios públicos**, pueden ser utilizados por toda la comunidad.

Tu casa es un **espacio privado**, solo tu familia puede ocuparlo.



42

2. Sigamos trabajando en la página 43.

¿Cómo cuidamos nuestro entorno?

Los seres humanos compartimos en distintos lugares y paisajes. Por esta razón, debemos respetar los espacios comunes.

Recurso 1 Cuidemos los espacios de todos.



La playa es un lugar público. Todos podemos disfrutar de ella.

Playa de Reñaca, Zona Central.



Campaña de limpieza de playas en Coronel, Región del Biobío.

- 1 ¿Por qué es importante mantener un medioambiente libre de contaminación? Comenta con tu curso.
- 2 ¿Qué pasa cuando no se limpian las playas?, ¿cómo afecta a la convivencia entre las personas y su entorno? Explica.

44

Responde de manera oral



- 1- ¿Qué podríamos hacer para cambiar o mejorar en su cuidado?
- 2- ¿Cuál de la imágenes corresponde a espacio publico/ privado?
- 3- Nombra un ejemplo de cada uno.

- 1- ¿Qué falta en este lugar para cuidar y ayudar a no contaminar?
- 2- ¿Qué crees que deben hacer las personas cuando comen algún alimento?

Responde las preguntas del texto 1 y 2

3. En el cuaderno realiza la siguiente tabla dibujando cada uno de los espacios y una breve definición de cada uno.

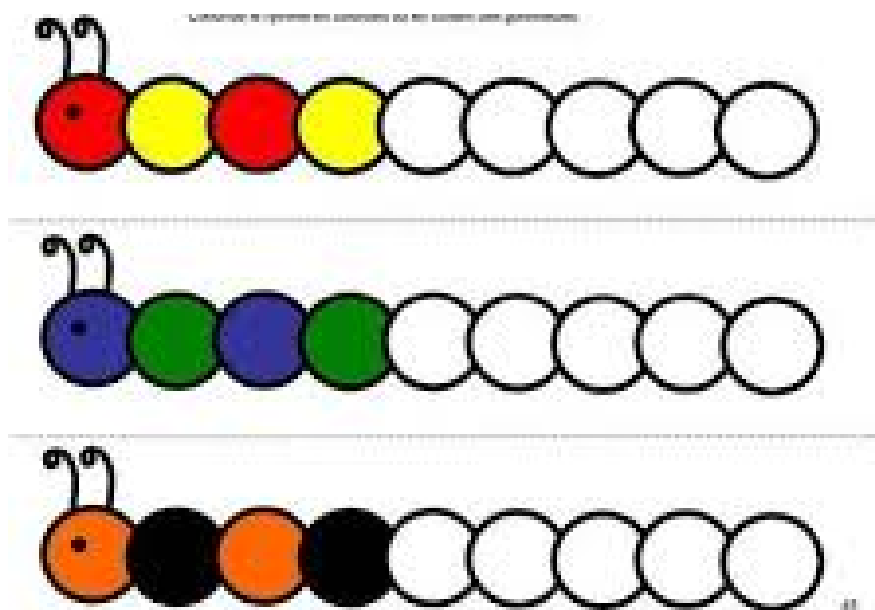
Espacio público	Espacio privado
Dibujo	Dibujo

Definición	Definición

REFLEXIÓN

1. Explica con tus palabras que son los espacios públicos y privados.
2. ¿Cómo se deben cuidar estos espacios?

Pausa activa: Completa siguiendo los patrones.



(No olvides escribir fecha y objetivo de la clase en el cuaderno y enviar las fotos de las actividades realizadas a tu profesor (a))

Enviar trabajo al correo de docente jaqueline.madrid@colegio-

Retroalimentación:

- 1- ¿Qué has aprendido en la clase?
- 2- ¿Cómo lo has hecho o aprendido?
- 3- ¿Qué dificultades has tenido?
- 4- ¿Para qué te ha servido?
- 5- ¿En qué otras ocasiones podrías utilizar lo que has aprendido/ esta forma de aprender?



¡Felicitaciones por tu trabajo!

*No olvides esforzarte y estudiar así aprenderás
cada día, nos vemos la próxima clase.*

Excelencia Académica 2020-2021



DIRECTOR ESTABLECIMIENTO
David Allende Miralca
Diciembre de 2021



HISTORIA, GEOGRAFÍA Y CIENCIAS SOCIALES

Segundo básico

Profesora: Jacqueline Madrid

Asistente: Jael Ramos

Objetivo: Plantear ejemplos para cuidar los espacios públicos.

OA: Practicar y proponer acciones para cuidar y respetar los espacios públicos dentro y fuera de la escuela (como baños, patios, salas de clase, plazas, parques, playas y calles, entre otros).

Espacios públicos y privados:

- Espacio público corresponde a aquel territorio de la ciudad donde cualquier persona tiene derecho a estar y circular libremente (como un derecho); ya sean espacios abiertos como plazas, calles, parques, etc. ;o cerrados como bibliotecas públicas, centros comunitarios, etc.
- Espacio privado corresponde a aquel territorio de la ciudad donde esta prohibido el paso a personas ajenas al lugar.

<https://www.youtube.com/watch?v=XPhDBI0V8WA>



PÚBLICOS:



PRIVADOS:

LO VAS A LOGRAR

ILUSIÓN
ESFUERZO
PERSEVERANCIA

NO TE RINDAS!