



**PRACTICAL ENGLISH GUIDE
2ND GRADE**

Teacher: Miss Deby

OBJECTIVE OA12 – OA14

Escribir por ejemplo; copiar o completar palabras y oraciones simples de acuerdo a un modelo, acerca de temas conocidos o de otras asignaturas.

Escribir, sobre la base de imágenes, para: identificar animales, acciones, objetos. Expresar cantidades en números del 1-20 y acciones que ocurren en el momento de hablar.

STUDENT'S NAME: (Nombre del estudiante)

DATE (fecha)

06 E ABRIL, 2020







HELLO! Nuevamente estoy de vuelta con actividades para potenciarte.

Al igual que tú, extraño volver a verte y disfrutar de momentos gratos enseñándote inglés.

Hoy, te he traído un nuevo desafío para que puedas potenciar tu aprendizaje.

ACTIVITY #1

Observa cada imagen y dibuja los animales en tu cuaderno con sus nombres correctos (6 pts)

		
<input type="text"/>	<input type="text"/>	<input type="text"/>
		
<input type="text"/>	<input type="text"/>	<input type="text"/>
lion	zebra	giraffe
elephant	rhino	monkey


VE NUESTRO VÍDEO EN YOUTUBE
<https://youtu.be/0SIIN-2n050>



ACTIVITY #2

Lee y copia las siguientes adivinanzas en tu cuaderno y escribe en inglés el nombre del animal del cual se habla. Sigue el ejemplo Y apóyate del vocabulario (8pts)

IS THE: ES LA/ ES EL...

A	Es larga y de colores diferentes, algunas venenosas que asustan a la gente	<u>IS THE SNAKE</u> 	Vocabulary: Alligator: Cocodrilo Tiger: Tigre Lion: León Monkey: Mono Hippo: Hipopótamo Giraffe: Jirafa Elephant: Elefante Zebra: Cebra Bear: Oso Panda bear: Oso Panda Polar bear: Oso Polar Wolf: Lobo Fox: Zorro Snake: Serpiente Rhino: Rinoceronte Meerkat: Suricata 1: one 2: two 3: three 4: four 5: five 6: six 7: seven 8: eight 9: nine 10: ten
B	De rayas es su pijama pero nunca se acuesta en una cama		
C	Tiene larga melena y es veloz, abre el hocico y asusta con su voz		
D	Tiene buena memoria, es grande y dura su piel, trompa y orejas largas, que todos pueden ver.		

ACTIVITY #3

Lee la situación, escríbela, cuenta y dibuja los animales correspondientes en tu cuaderno. (12 pts)

<p>Deby went to the zoo and saw the following animals: (Deby fue al zoológico y vio a los siguientes animales) Dibújalos.</p> <ul style="list-style-type: none"> • 2 polar bears • 1 elephant • 3 giraffes • 1 fox • 5 monkeys 	
---	--

ACTIVITY #4

No olvides pedir a un adulto responsable que tome foto de tu progreso, de tu trabajo en el cuaderno, para que lo envíes al correo de tu profesora para su posterior revisión. Cariños y abrazos