



PRACTICAL ENGLISH GUIDE
2nd GRADE

STUDENT'S NAME:
(Nombre del estudiante)

Semana
n°12
Forma B

Temática de la
casa

Date: (fecha): June 24th, 2020 (Semana del 22-26 de junio)

Teacher: Débora Jara Varas (Miss Deby 😊)

Objectives:


OA7: Leer y demostrar comprensión de textos relacionados con la familia, resolución de preguntas y uso de vocabulario temático
OA8: Leer y aplicar estrategias para apoyar la comprensión; por ejemplo: hacer predicciones; establecer relaciones con conocimientos previos; relacionar el texto con las imágenes que lo acompañan; releer o leer a otros en voz alta, dibujar o recontar con ayuda.

HELLOOOOOOOO NIÑOS Y NIÑAS:

Aquí está Miss Deby, saludándote y deseándote un buen día.

Te animo a seguir desafiándote y aprendiendo.

Recuerda que ya estamos en la **Unidad 2**; La casa y sus partes, objetos.
Aprenderemos nuevos términos en este día que, espero te sirvan y te ayuden a superarte mucho más en este idioma.



Let's start...comencemos!!

Copie las siguientes actividades en el cuaderno

Activity #1: Draw in your notebook and identify the correct parts of the house.

Dibuje en su cuaderno una casa e identifique las partes externas de la ésta:
Apóyese del dibujo.

The house (De hous)



Pronunciation: Chimenea (**Chemni**), Techo (**Ruf**), Ventana (**Uindou**), Pared (**Ual**). Las demás palabras se dicen igual.

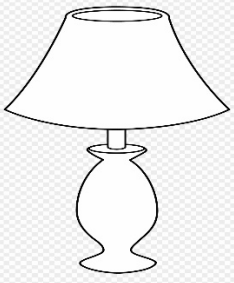
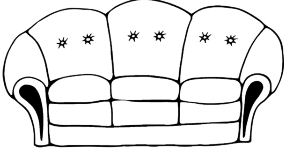





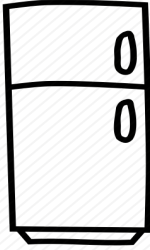
Activity #2: Si recuerdas, en la guía anterior, te pedí que dibujaras el lugar donde vives, ya sea tu casa o departamento y los lugares que hay en él, pues bien, esa actividad servirá para que comprendas dichos lugares ahora en inglés.

Complementary Vocabulary: Reconozcamos ahora el vocabulario de los lugares que encontramos en un hogar: Cópielo en su cuadernito.

Word	Meaning	Pronunciation
COCINA	Kitchen	Kitchen
BAÑO	Bathroom	Badrum
HABITACIÓN	Bedroom	Bedrum
SALA DE ESTAR	Livingroom	Livingrum
COMEDOR	Diningroom	Dainingrum
PATIO	Yard	Iard
JARDIN	Garden	Gardn
CASA	House	Haus
DEPARTAMENTO	Apartment	Apartment

Activity #3: En cada lugar del hogar hay objetos característicos, pues bien, te daré una lista de éstos y tú deberás escribir a qué lugar de la casa pertenecen:

LAMP	SOFA	TELEVISION
		
IS IN THE BEDROOM Está en la HABITACIÓN		

BED	FLOWER POT	FRIDGE
		
		IS IN THE KITCHEN Está en la COCINA

Pregúntese: ¿Dónde está la lámpara, el sillón, en qué lugar de la casa los encuentro? ¿Dónde encuentro la cama, el refrigerador?

COMPLEMENTARY VOCABULARY

WORD	MEANING	PRONUNCIATION
LÁMPARA	LAMP	Liamp
SILLÓN	SOFA	Soufa
SILLA	CHAIR	Tcher
MESA	TABLE	Taibl
CAMA	BED	Bed
REFRIGERADOR	REFRIGERATOR-FRIDGE	Refrigereitor – Fridg
TELEVISOR	TELEVISION/ T.V	Televiyion - Ti.Vi
TINA	BATH	Baz

Activity # 3: Prepositions: IN, ON, UNDER. Preposiciones (Palabras que nos ayudan a establecer la posición en la que se encuentra el objeto mencionado)

- **IN:** dentro de...
- **ON:** encima de...
- **UNDER:** debajo de... (ander)

Si observas la imagen, podrás notar que por ejemplo, el gato está debajo (**under**) de la mesa o el libro está encima (**on**) de la mesa, el paraguas está dentro (**in**) del cesto o basurero.



Observa cada definición y dibuja a tu elección, según la preposición.

In	On	Under





Activity # 3: Draw according to the sentences: Dibuje de acuerdo a la oración:
Apóyese del vocabulario.

1	A lamp on the table	
2	Shoes under the bed	
3	A flower in the vase	

Shoes: zapatos

Table: mesa

Vase: florero

Mirror: espejo

Flower: flor

Bed: cama

Challenge: Desafío: ¿Puedes responder las siguientes preguntas en español y luego dibujar?

Recuerda que son elementos característicos de cada lugar (**dos** comunes)

1. ¿Qué **otros** objetos encontramos en la cocina?
2. ¿Qué **otros** objetos encontramos en el baño?
3. ¿De qué **tamaño** es tu casa, departamento donde vives?

Big (grande), pequeño (small), médium (mediano) (choose an option) elija **una** opción.

Recuerda enviar tu progreso al correo de tu profesora para su revisión.

Gracias por tu responsabilidad y el apoyo desde tu hogar para poder cumplir con nuestros trabajos de calidad. Espero puedas seguir aprendiendo de este idioma que te ayudará a aprender nuevas habilidades.

Abrazos virtuales. Bendiciones y mucha fortaleza espiritual.

Dudas y consultas: +56964168632. debora.jara@colegio-manuelrodriguez.cl

