



Actividad Semanal (Lenguaje y Comunicación)
2° Año Básico
Docente de Asignatura: Hugo Rubén Montupil C.
Educadora Diferencial: Solange Urbina.
Asistente Educativa: Verónica Venegas.

OA12	(OA12) Escribir frecuentemente, para desarrollar la creatividad y expresar sus ideas.
Objetivo semanal	Producir textos desarrollando la creatividad.
Fechas	Lunes 19 al 23 de octubre.



[+56966808850 Profesor Hugo Rubén](tel:+56966808850)



hugo.montupil@colegio-manuelrodriguez.cl

¿Por qué gritaba Juana?

Leamos nuevamente “La mujer, el zorro y el gallo”.

¿Qué haremos hoy?


1. Recordaremos la historia “La mujer, el zorro y el gallo”
2. Luego intentaremos escribir en el libro.
3. Este es un ejemplo de lo que haremos

Actividad 3

Escribe una oración con la palabra **aldea**. Luego dibújala.

ACTIVIDADES.


Busca tu libro LEO PRIMERO TOMO 2, luego ubica en el texto las páginas 10, 11 y 12

 Escribe una oración con la palabra **campesina**. Luego dibújala.





Actividad 4

¿Qué comprendimos?

 ¿En qué lugar rescató Juana a la gallina?

- En el río En la copa de un árbol En la casa

 ¿Qué otro título le pondrías a esta fábula?

 Si pudieras ser un personaje de la fábula, ¿cuál serías?
¿Por qué?

Actividad 5

- Lee las palabras del recuadro. Escribe cuatro sustantivos comunes que tengan relación con esa palabra.



ropa



estuche

<hr/>	<hr/>
<hr/>	<hr/>
<hr/>	<hr/>
<hr/>	<hr/>

TICKET SALIDA 27

De los animales que aparecen en el texto, ¿cuál te identifica más? ¿Por qué?

LECTURA OA 3

Caligrafía

Objetivo de la Clase	Reforzar mediante textos de caligrafía la escritura, lectura y comprensión lectora
Fecha	Lunes 19 al 23 de agosto.

Actividad N° 1: Escribe en el cuaderno de caligrafía el siguiente texto:

- 1- Recordar que los estudiantes deben realizar la caligrafía con lápiz grafito.
- 2- Se debe respetar: orden de la escritura, ortografía y limpieza del cuaderno.
- 3- La letra debe ser cursiva (**manuscrita**)
- 4- Las preguntas responder de forma oral.
- 5- Practicar lectura: leer el texto en voz alta.

La vaca llorona

**La vaca está triste,
muge lastimera,
ni duerme, ni bebe,
ni pasta en la hierba.**

**La vaca está triste,
porque a su chotito
se lo han llevado
los carniceros
al mercado.**

**Está tan delgada,
la vaca de Elena
que en vez de dar leche,
da pena.**



Lee y responde:

¿De quién es la vaca? _____

¿Cómo se sabe que la vaca está triste? _____

¿Por qué está triste la vaca? _____

¿Qué da la vaca? ¿Por qué? _____



LENGUAJE 2°BÁSICO

Colegio
Manuel Rodríguez

Profesor Hugo montupil
Asistente Edith Reyes



[+56966808850](tel:+56966808850) Profesor Hugo Rubén



hugo.montupil@colegio-manuelrodriguez.cl





Objetivos



Aprendizaje

Escribir frecuentemente, para desarrollar la creatividad y expresar sus ideas.

Semanal

Producir textos desarrollando la creatividad.





¿Por qué gritaba Juana?



Leamos nuevamente “La mujer, el zorro y el gallo”.



¿Qué haremos hoy?

1. Recordaremos la historia “La mujer, el zorro y el gallo”
2. Luego intentaremos escribir en el libro.
3. Este es un ejemplo de lo que haremos



Actividad 3





Escribe una oración con la palabra **aldea**.
Luego dibújala.



ACTIVIDADES.

Busca tu libro LEO PRIMERO TOMO 2, luego ubica en el texto las páginas 10, 11 y 12.

-  Escribe una oración con la palabra **campesina**. Luego dibújala.




Actividad 4

¿Qué comprendimos?

-  ¿En qué lugar rescató Juana a la gallina?

En el río En la copa de un árbol En la casa

-  ¿Qué otro título le pondrías a esta fábula?

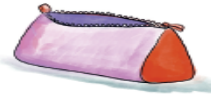
-  Si pudieras ser un personaje de la fábula, ¿cuál serías?
¿Por qué?

Actividad 5

Lee las palabras del recuadro. Escribe cuatro sustantivos comunes que tengan relación con esa palabra.



ropa



estuche

TICKET SALIDA 27

De los animales que aparecen en el texto, ¿cuál te identifica más? ¿Por qué?

LECTURA OA 3

Caligrafía



Objetivo de la Clase	Reforzar mediante textos de caligrafía la escritura, lectura y comprensión lectora
Fecha	Lunes 19 al 23 de agosto.

Actividad Nº 1: Escribe en el cuaderno de caligrafía el siguiente texto:

1. Recordar que los estudiantes deben realizar la caligrafía con lápiz grafito.
2. Se debe respetar: orden de la escritura, ortografía y limpieza del cuaderno.
3. La letra debe ser cursiva (manuscrita)
4. Las preguntas responder de forma oral.
5. Practicar lectura: leer el texto en voz alta.




La vaca llorona

La vaca está triste, muge lastimera, ni duerme, ni bebe, ni pasta en la hierba.

La vaca está triste, porque a su chotito se lo han llevado los carniceros al mercado.

Está tan delgada, la vaca de Elena que en vez de dar leche, da pena.



Lee y responde:

¿De quién es la vaca?

¿Cómo se sabe que la vaca está triste?

¿Por qué está triste la vaca?

¿Qué da la vaca? ¿Por qué?



arriba...!!!



una sonrisa...

