



CLASE POR CONTINGENCIA SANITARIA COVID-19

Asignatura	Tecnología
Curso	2°
Docente de Asignatura	Eduardo Esteban Romero Escudero
Semana de cobertura	25 al 29 de Mayo de 2020
Objetivo/s de aprendizaje tratados	OA7: Usar internet para acceder y extraer información siguiendo las indicaciones del profesor y considerando la seguridad de la fuente.
Objetivo de la sesión de trabajo	Objetivo Semanal: Ejecutan la apertura de sitios web distinguiendo aspectos básicos de la interface e incorporando con naturalidad direcciones web dadas.
Fecha de entrega productos de la sesión	29 de mayo de 2020

Nota importante: Recordar que ahora cada estudiante podrá cargar el producto de su trabajo en una carpeta personalizada en una nube virtual. esta nube virtual se llama Google Drive Y si usted cuenta con una dirección de correo electrónico en gmail puede escribirme un correo identificando el nombre del alumno y el curso a mi correo institucional eduardo.romero@colegio-manuelrodriguez.cl Así yo podré enviarles por correo electrónico también, una invitación a ser parte de la carpeta del estudiante, y usted podrá cargar archivos que quizás en algún momento van a representar una complicación por el tamaño de este. Google Drive admite el subir archivos de mayor peso.



Cada persona que tenga una cuenta de correo electrónico en gmail tiene derecho a una capacidad de almacenamiento de 15 gigabytes en Google Drive probablemente los teléfonos con sistema operativo Android vengán con la aplicación ya instalada, de no ser así, se tiene que descargar de la App Store. **En definitiva usted me ayudará a construir la carpeta de tareas en una nube virtual para su pupil@, Le invito.**

Descripción de actividades de la sesión

INTRODUCCIÓN AL TEMA: Quizá a nosotros los adultos se nos haga más complicado definir Qué es el internet, la mayoría de nosotros hemos nacido en épocas en la que no había internet por eso es que ustedes se llaman nativos digitales, porque nacieron en un mundo donde el internet ya existía, y quizá ni siquiera sea necesario para ustedes definir el concepto de internet ya que es algo, tan parte de ustedes, como la sangre que circula por sus venas.

Lo importante es que internet es una oportunidad para adquirir conocimiento y lo único que necesita la persona para usarlo es seguir las reglas del juego.

Por ejemplo, cuando mis hijos me preguntan ¿Papi dónde puedo encontrar un paquete de galletas?, yo les respondo “busqué dentro de la lavadora”. Con esa respuesta, ellos entienden que deben buscar lo que necesitan en el lugar correcto. Yo no compraré carne en una farmacia, ni un martillo en una carnicería, pero si quiero buscar un televisor que me gusta para comprarlo sin ir a una tienda sabré que debo escribir la dirección correcta para llegar a la página web de la tienda en la que quiero comprar.

La siguiente sesión de trabajo me entregará la posibilidad de encontrar ciertas informaciones utilizando internet de forma correcta.


FASE	DESCRIPCIÓN	RECURSOS
------	-------------	----------



INICIO	<ol style="list-style-type: none"> 1. Prepara el espacio adecuado y tu material de trabajo óptimo para el desarrollo de tu actividad. 2. Observa atentamente la clase grabada que ha sido preparada para una mayor comprensión. Reprodúcela las veces que estimes conveniente. Obtén acceso a él, directamente debajo de la zona de descarga de las guías del curso en: http://www.colegio-manuelrodriguez.cl/D-20/index.php/cormun-estudia y seleccionando el curso y semana de trabajo respectiva. Otra forma es visitando el canal de youtube del colegio en el siguiente link https://www.youtube.com/channel/UCoVLT5Ti7qzXTg9njWTpeWQ e ingresando a la lista de reproducción respectiva de cada curso y semana... 3. Revisa también el material en power point preparado para la clase videograbada y que acompaña tus actividades... 	<ul style="list-style-type: none"> • Smartphone • Computador • Conexión a Internet • Youtube
DESARROLLO	<p>Actividad:</p> <ol style="list-style-type: none"> 1. Grabe al estudiante ya sea con captura de pantalla o con un teléfono celular en la interacción con un pc, Utilizando cualquier navegador, sea este, Google Chrome, internet Explorer, mozilla firefox, Safari, entre otros. 2. Ingresar a distintas páginas web de interés educativo y diversión. <ol style="list-style-type: none"> a. www.mim.cl b. www.parquemet.cl c. www.aprendoenlinea.cl d. www.youtube.com <ul style="list-style-type: none"> • Buscarán canal en youtube del colegio Manuel Rodríguez. • Ingresarán a la lista de reproducción de 2do año, hasta llegar al video de la clase videotutelada. • abrirán el video y dirán a la cámara “Lo logré” (fin del video) 3. No olvide dar el nombre y curso al inicio de cada registro. 4. Aloje el video en la carpeta personal del estudiante que he creado en Google Drive. 	<ul style="list-style-type: none"> • Smartphone
CIERRE	<p>CIERRE: Estudiantes levantan registro digital del producto de su experiencia de aprendizaje y canalizan su envío por las plataformas establecidas con anterioridad. Contra entrega de ello, el docente envía la respectiva retroalimentación de cada experiencia</p>	<ul style="list-style-type: none"> • Teléfono • Conexión a internet • Whatsapp
<p>Complemento a la clase: Comparto links de interés para comprender el concepto de internet y reforzarlo en casa: ¿Que es internet? https://www.youtube.com/watch?v=-JVdH8ne-2s Consejos: https://www.youtube.com/watch?v=iwDN7C9WKjc https://www.youtube.com/watch?v=6dIOVwXi7jY</p>		



Excelencia Académica 2020-2021



*Por su destacada
quehacer*

Por destacar el

Carlos Monsal...

Se confiere

ite reco



Reconocimiento
COLEGIO MANUEL RODRÍGUEZ



SNED
2020 - 2021

Colegio



Manuel Rodríguez

Excelencia Académica
2020-2021

TECNOLOGÍA

PROFESOR
EDUARDO ROMERO





Semana

Mayo

al 29 de

de 2020

Plazo: 29 de Mayo

OBJETIVO




Ejecutan la apertura de una página web distinguiendo aspectos básicos de la interfaz de usuario incorporando con naturalidad direcciones web dadas





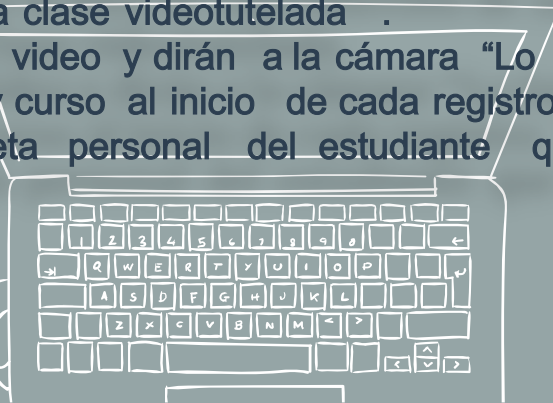
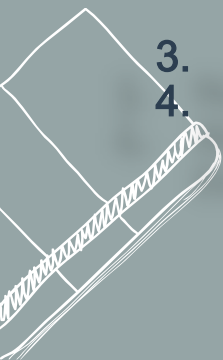
NAVEGAREMO INTERNET!!!



INSTRUCCIONES PAS



1. Grabe al estudiante ya sea con captura de pantalla o con un teléfono celular en la interacción con un pc, utilizando cualquier navegador, sea este, Google Chrome, internet Explorer, mozilla firefox , Safari, entre otros .
2. Ingresar a distintas páginas web de interés educativo y diversión .
 - a. www.mim.cl
 - b. www.parquemet.cl
 - c. www.aprendoenlinea.cl
 - d. www.youtube.com
 - Buscarán canal en youtube del colegio Manuel Rodríguez .
 - Ingresarán a la lista de reproducción de 2do año, hasta llegar al video de la clase videotutelada .
 - Abrirán el video y dirán a la cámara “Lo logré” (fin del video)
3. No olvide dar el nombre y curso al inicio de cada registro .
4. Aloje el video en la carpeta personal del estudiante que he creado en Google Drive .





VAMOS AL ESCUELA



1 INICIAR GRABACIÓN (TELÉFONO)

2 DITUNOMINURSO

3 Ingresar a distintas páginas de interés educativo o diversión

• www.mimcl.com

• www.parquer.net

• www.aprendoenlinea.com

• www.youtube.com

• canal YouTube de colegio

• lista de reproducción de cada año


• videos de ESTE curso

• Abrir video de clic "Logré" (fin de video)

4 Alojamiento en Google Drive



Paso a paso





Excelencia Académica 2020-2021



SNED
2020 - 2021