



Excelencia Académica 2020-2021



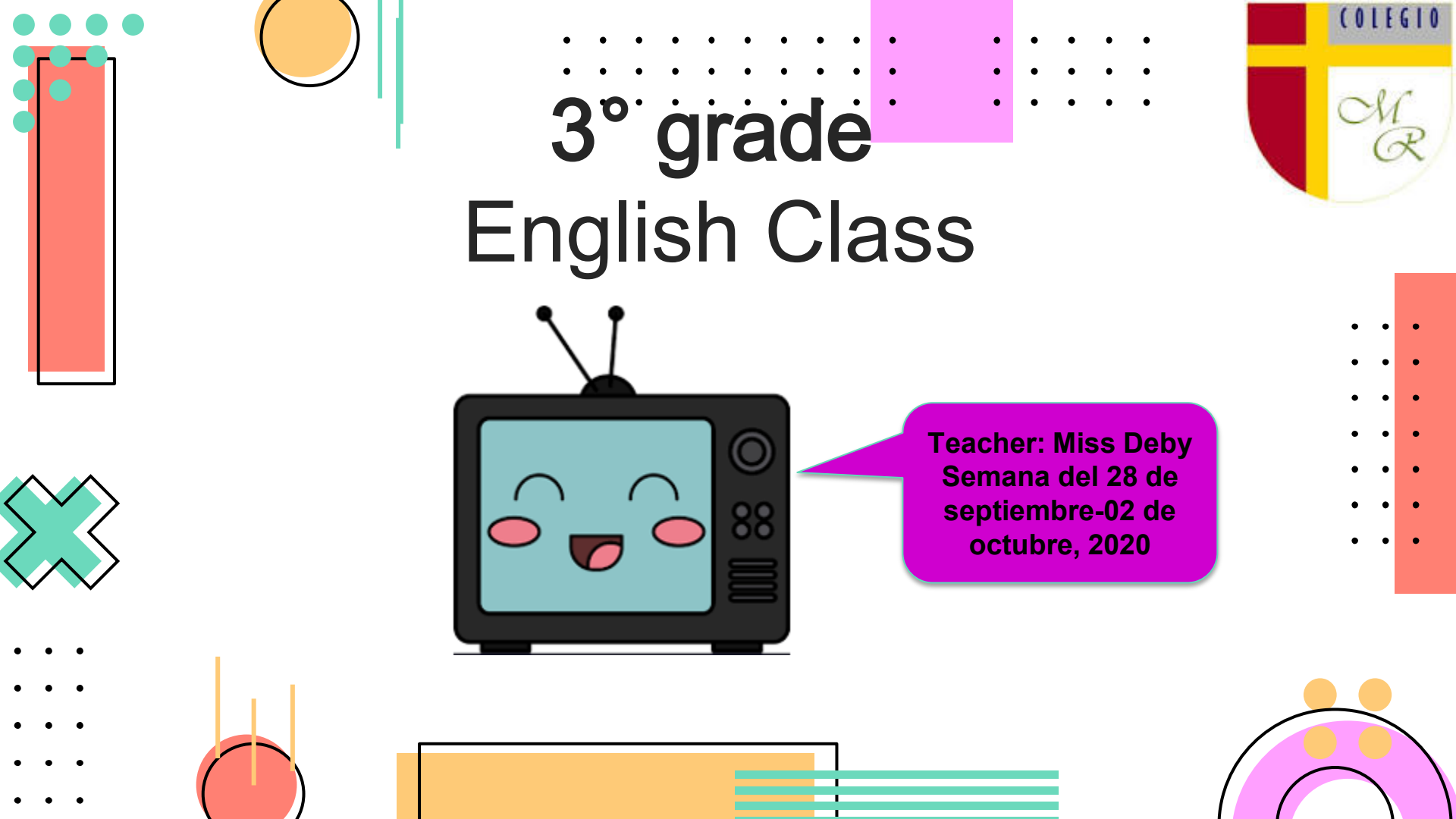
SNED
2020 - 2021




3^o grade English Class




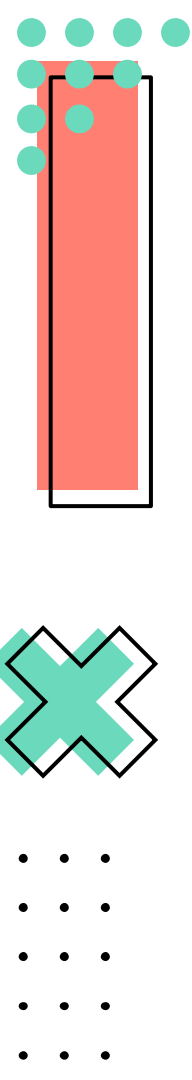

**Teacher: Miss Deby
Semana del 28 de
septiembre-02 de
octubre, 2020**






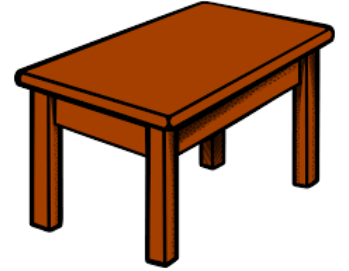
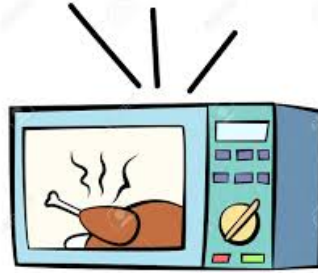
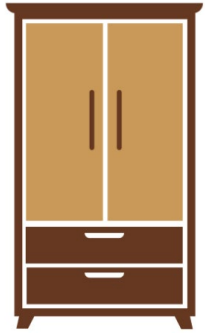
Class Objective

OA 06: Leer y demostrar comprensión de textos, identificando: ideas generales del texto; personajes y acciones; vocabulario aprendido, palabras conocidas y expresiones de uso muy frecuente.

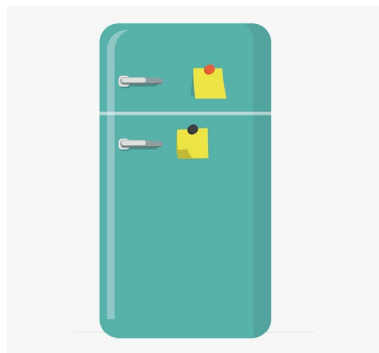


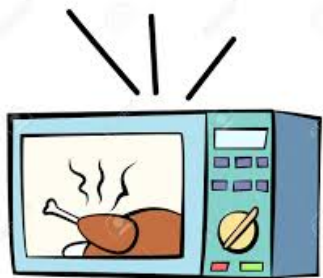


PLAY
GAME

PAY ATTENTION AND DISCOVER THE DIFFERENT PICTURES



PAY ATTENTION AND DISCOVER THE DIFFERENT PICTURES



Work with your calligraphy notebook

In - dentro de - *On* - encima de

Under - debajo de

Next to - al lado de

Behind - detrás de

THERE IS- THERE ARE



**CUANDO HABLAMOS
DE 1 SÓLO OBJETO**



**CUANDO HABLAMOS
DE 2 O MÁS OBJETOS**



PREPOSITIONS

Activity #3



- **IN:** dentro de...
- **ON:** encima de...
- **UNDER:** debajo de... (ander)
- **BEHIND:** detrás de... (bihaind)
- **NEXT TO:** al lado de... (nextú)

1. The lamp is **ON** the table (¿En qué posición está la lámpara de la mesa?)
2. The sofa is **NEXT TO** the lamp (¿En qué posición está el sillón de la lámpara?)
3. The window is **BEHIND** the table (¿En qué posición está la ventana de la mesa?)
4. The carpet is **UNDER** the table (¿En qué posición está la alfombra de la mesa?)
5. The juice is **IN** the bottle (¿En qué posición está el jugo de la botella?)
6. The newspaper is **OPPOSITE** the book (¿En qué posición está el periódico del libro?)



Activity #4

Word	Meaning	Pronunciation
COCINA	Kitchen	Kitchen
BAÑO	Bathroom	Badrum
HABITACIÓN	Bedroom	Bedrum
SALA DE ESTAR	Livingroom	Livingrum
COMEDOR	Diningroom	Dainingrum
PATIO	Yard	iard
JARDIN	Garden	Gardn
CASA	House	Haus
DEPARTAMENTO	Apartment	Apartment

- A) The **bed** is in the: **Bedroom** (La cama está en...)
- B) The **sofa** is in the **Livingroom** (El sillón está en...)
- C) The **microwave** is in the: **Kitchen** (El microondas está en...)
- D) The **mirror** can be in the: **Bathroom** (El espejo puede estar en...)
- E) The **table** and **chairs** are in the: **DININGROOM** (La mesa y sillas están en **el comedor**)



PRACTICAL ENGLISH GUIDE
3rd GRADE

STUDENT'S NAME:
(Nombre del estudiante)

Semana N°24 (Forma B)
Unit 3: The house

Date: (fecha): September 28th, 2020 (Semana del 28-02 de octubre, 2020)

Teacher: Débora Jara Varas (Miss Deby 😊)

Learning objectives:

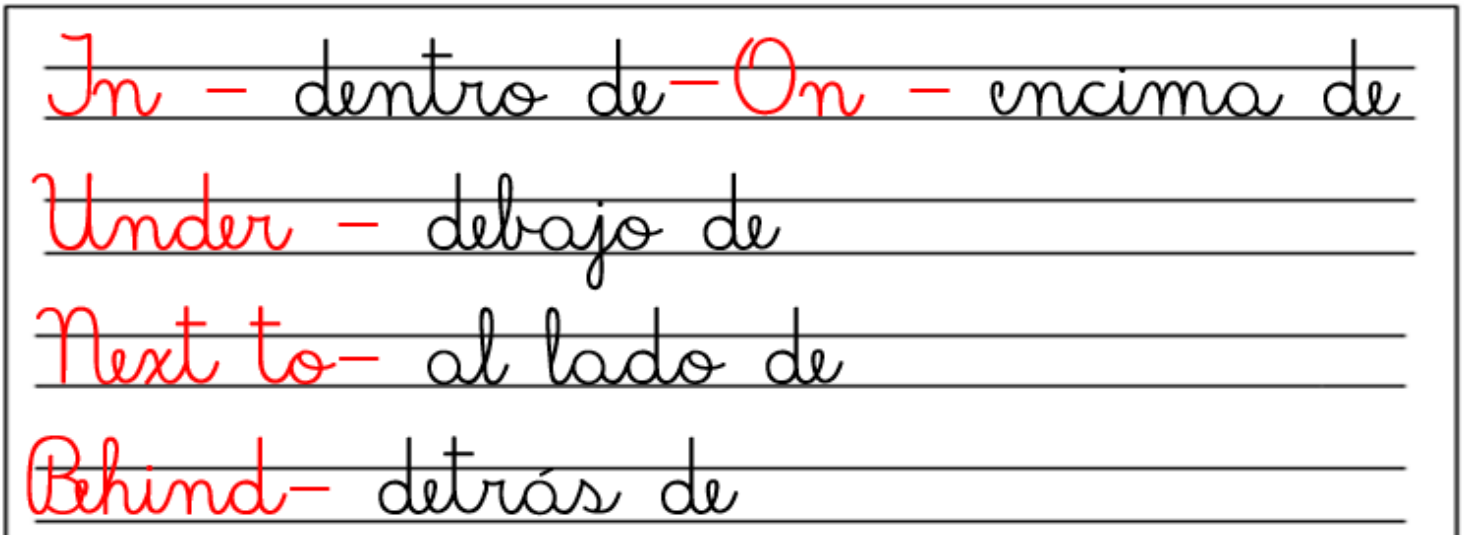
OA 01: Comprender textos leídos por un adulto, breves y simples. **OA 06:** Leer y demostrar comprensión de textos: ideas generales, personajes y acciones; vocabulario aprendido, palabras conocidas y expresiones de uso muy frecuente. **OA9:** Reaccionar a lo leído, estableciendo relaciones con experiencias personales y/o expresando preferencias, sentimientos u opiniones por medio de: ilustraciones y representaciones (figuras); dramatizaciones; palabras o frases escritas. **OA13:** Escribir (por ejemplo: copiar o completar) palabras y oraciones simples de acuerdo a un modelo, acerca de temas conocidos o de otras asignaturas.

Hola queridos niños y niñas: Les saluda Miss Deby.

Espero que estén bien junto a sus bellas familias y les invito nuevamente a participar de este nuevo desafío de aprendizaje.

Let's start...comencemos!!

Activity#1: Work with your calligraphy notebook. Follow the example. Trabaja en tu cuaderno de caligrafía. Copie estas palabras. Siga el ejemplo.



Complementary Vocabulary:

Word	Meaning	Pronunciation
COCINA	Kitchen	Kitchen
BAÑO	Bathroom	Badrum
HABITACIÓN	Bedroom	Bedrum
SALA DE ESTAR	Livingroom	Livingrum
COMEDOR	Diningroom	Dainingrum
PATIO	Yard	iard
JARDIN	Garden	Gardn
CASA	House	Haus
DEPARTAMENTO	Apartment	Apartment



Activity#2: Observe, draw, paint and write **THERE IS (si hablamos de un objeto) o **THERE ARE**: Si hablamos de 2 o más objetos. Use the vocabulary**

Observe, diuje, pinte y escriba, complete con los nombres de los objetos. Siga el ejemplo:






<p>Hay 3 mesas de color azul</p> 	<p>Hay un microonda de color blanco</p> 	<p>Hay dos espejos de color dorado</p>
	<p>THERE IS A WHITE MICROWAVE</p>	

<p>Hay un televisor de color rojo</p>	<p>Hay cuatro camas de color rosado</p> 
	<p>THERE ARE FOUR PINK BEDS</p>

Refrigerador	Fridge	Horno	Oven
Televisor	Televisión	Microondas	Microwave
Lámpara	Lamp	Mesa	Table
Sillón	Sofa	Silla	Chair
Alfombra	Carpet	Armario – ropero	Closet
Cama	Bed	Cortinas	Curtains
Tasa del baño	W.C (wáter clóset) /Toilet	Espejo	Mirror
Lavamanos	Sink	Tina	Bath

Rojo	Red	Negro	Black
Azul	Blue	Rosa - rosado	Pink
Verde	Green	Blanco	White
Amarillo	Yellow	Celeste	Light blue
Naranja - anaranjado	Orange	Dorado - oro	Golden
Café- marrón	Brown	Plateado – plata	Silver
Un- una	A- One		

Activity#3: Prepositions: IN, ON, UNDER. Preposiciones (Palabras que nos ayudan a establecer la posición en la que se encuentra el objeto mencionado)

- **IN:**  dentro de...
- **ON:**  encima de...
- **UNDER:**  debajo de... (ander)
- **BEHIND:**  detrás de... (bihaind)
- **NEXT TO:**  al lado de... (nextú)
- Opposite: Opuesto a...

Now, complete with the correct preposition: Completa con la preposición correcta. Apóyate de la imagen:



Answer the questions according to the prepositions: Responda las preguntas de acuerdo a las preposiciones:

1. The lamp is _____ the table (¿En qué posición está la lámpara de la mesa?)
2. The sofa is _____ the lamp (¿En qué posición está el sillón de la lámpara?)
3. The window is _____ the table (¿En qué posición está la ventana de la mesa?)
4. The carpet is _____ the table (¿En qué posición está la alfombra de la mesa?)
5. The juice is _____ the bottle (¿En qué posición está el jugo de la botella?)
6. The newspaper is _____ the book (¿En qué posición está el periódico del libro?)

Activity#4: Write the correct place, according to the objects: Escriba el nombre del lugar de la casa correcto, según el objeto. Siga el ejemplo y apóyese del vocabulario:

- A) The **bed** is in the: _____ (La cama está en...)
- B) The **sofa** is in the _____ (El sillón está en...)
- C) The **microwave** is in the: _____ (El microondas está en...)
- D) The **mirror** can be in the: _____ (El espejo puede estar en...)
- E) The **table** and **chairs** are in the: **DININGROOM** (La mesa y sillas están en... **el comedor**)

Te dejo cordialmente invitado a nuestra clase online, del día martes 29 de SEPTIEMBRE a las 10:00 Am y practicaremos estas palabritas con un juego.

Recuerda que debes tener ahora 2 vasitos y una pelotita 😊

Challenge: Desafío 😊

¿Podrías diseñar objetos de la casa utilizando cajitas? Elige los que desees. Apóyate del vocabulario o bien, si desees diseñas otros.

Por ejemplo: un sofá con cajitas de fósforos, una mesa con caja de remedio, una lámpara con el tubo de confort, un espejo, un televisor, un refrigerador, etc...

Pide ayuda a un adulto y elabora como mínimo 3 a 5 objetos, cuando estén listos pide a un adulto que envíe tu foto a mi correo.



Recuerda enviar tu progreso al mi correo para su revisión.

Gracias por tu responsabilidad y el apoyo que desde tu hogar recibes para poder cumplir con nuestros trabajos de calidad, lo aprecio mucho. Gracias por potenciar nuestra labor docente.

Abrazos virtuales. Bendiciones y mucha fortaleza espiritual.

Te espero la próxima semana en nuestra clase online; 😊

Dudas y consultas: +56964168632. debora.jara@colegio-manuelrodriguez.cl

