



PRACTICAL ENGLISH GUIDE
3rd GRADE

STUDENT'S NAME:
(Nombre del estudiante)

Semana N°26 (Forma B)
Unit 3: The house

Date: (fecha): October, 13, 2020 (Semana del 13-16 de octubre, 2020)

Teacher: Débora Jara Varas (Miss Deby 😊)

Learning objectives:

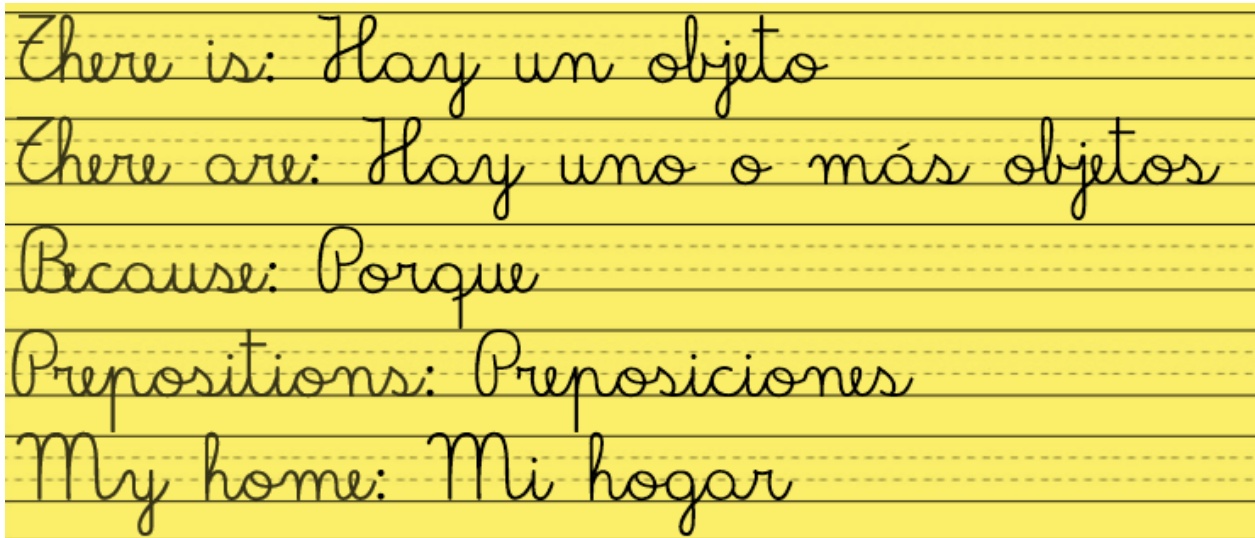
OA 01: Comprender textos leídos por un adulto, breves y simples. **OA 06:** Leer y demostrar comprensión de textos: ideas generales, personajes y acciones; vocabulario aprendido, palabras conocidas y expresiones de uso muy frecuente. **OA9:** Reaccionar a lo leído, estableciendo relaciones con experiencias personales y/o expresando preferencias, sentimientos u opiniones por medio de: ilustraciones y representaciones (figuras); dramatizaciones; palabras o frases escritas. **OA13:** Escribir (por ejemplo: copiar o completar) palabras y oraciones simples de acuerdo a un modelo, acerca de temas conocidos o de otras asignaturas.

Hola queridos niños y niñas: Les saluda Miss Deby.

Espero que estén bien junto a sus bellas familias y les invito nuevamente a participar de este nuevo desafío de aprendizaje.

Let's start...comencemos!!

Activity#1: Work with your calligraphy notebook. Follow the example. Trabaja en tu cuaderno de caligrafía. Copie estas palabras. Siga el ejemplo.



Activity#2: Read the following actions and write the corresponding place where they are done: Lea las siguientes acciones y escriba el lugar correspondiente donde éstas se realizan.

- 1) I take a shower in the: _____ (Yo tomo una ducha en el...)
- 2) I prepare my lunch in the _____ (Yo preparo mi almuerzo en...)
- 3) I can play with my pet in the **YARD- PATIO** (Yo puedo jugar con mi mascota en el...)
- 4) I can watch T.V in the _____ (Yo puedo ver televisión en el...)
- 5) I can rest in the _____ (Yo puedo descansar en la...)
- 6) I can water the plants in the: _____ (Yo puedo regar las plantas en...)





Activity#3: observe, count and write the sentence. Follow the example:
 Observe, cuente y escriba la oración correcta. Siga el ejemplo y apóyese de los vocabularios

	There are four yellow microwaves.
	Hay cuatro microondas de color amarillo

--	--

A black T.V	

Six blue chairs	

Complementary Vocabulary:






Word	Meaning	Pronunciation
COCINA	Kitchen	Kitchen
BAÑO	Bathroom	Badrum
HABITACIÓN	Bedroom	Bedrum
SALA DE ESTAR	Livingroom	Livingrum
COMEDOR	Diningroom	Dainingrum
PATIO	Yard	iard
JARDIN	Garden	Gardn
CASA	House	Haus
DEPARTAMENTO	Apartment	Apartment

Refrigerador	Fridge	Horno	Oven
Televisor	Televisión	Microondas	Microwave
Lámpara	Lamp	Mesa	Table
Sillón	Sofa	Silla	Chair
Alfombra	Carpet	Armario – ropero	Closet
Cama	Bed	Cortinas	Curtains
Tasa del baño	W.C (wáter clóset) /Toilet	Espejo	Mirror
Lavamanos	Sink	Tina	Bath

Rojo	Red	Negro	Black
Azul	Blue	Rosa - rosado	Pink
Verde	Green	Blanco	White
Amarillo	Yellow	Celeste	Light blue
Naranja - anaranjado	Orange	Dorado - oro	Golden
Café- marrón	Brown	Plateado – plata	Silver
Un- una	A- One		



Activity#4: Prepositions: IN, ON, UNDER. Preposiciones (Palabras que nos ayudan a establecer la posición en la que se encuentra el objeto mencionado)

- **IN:**  dentro de...
- **ON:**  encima de...
- **UNDER:**  debajo de... (ander)
- **BEHIND:**  detrás de... (bihaind)
- **NEXT TO:**  al lado de... (nextú)
- Opposite: Opuesto a...

Now, complete with the correct preposition: Completa con la preposición correcta. Apóyate de la imagen:



Answer the questions TRUE or FALSE, according to the prepositions:

Responda las preguntas, VERDADERO o FALSO, de acuerdo a las preposiciones, justifica LAS FALSAS usando la palabra **BECAUSE**: significa "porque". Presta atención al ejemplo.

1. False The lamp is **on** the sofa? (¿La lámpara está encima del sillón?)
2. _____ The flowers are **in** the vase? (¿las flores están dentro del florero?)
3. _____ The ball is **behind** the table? (¿La pelota está debajo de la mesa?)
4. _____ The mause is **next to** the chair? (¿El ratón está al lado de la silla?)

Si se da cuenta la pregunta 1 es **falsa**, porque si observa, la lámpara no está encima, está "al lado" del sillón. Entonces Justificamos de la siguiente manera.

False, **because** the lamp is **next to the** sofa.

Falso, **porque** la lámpara está **al lado** del sillón.



Te dejo cordialmente invitado e invitada a nuestra clase online, del día martes **13 de OCTUBRE a las 10:00 Am** y practicaremos estas palabritas con un juego.

Recuerda tener nuevamente 2 vasitos y una pelotita 😊

Challenge: Desafío 😊

Look and FIND 5 DIFFERENCES. Observa y encuentras las 5 diferencias.



Recuerda enviar tu progreso al mi correo para su revisión.

Gracias por tu responsabilidad y el apoyo que desde tu hogar recibes para poder cumplir con nuestros trabajos de calidad, lo aprecio mucho. Gracias por potenciar nuestra labor docente.

Abrazos virtuales. Bendiciones y mucha fortaleza espiritual.

Te espero la próxima semana en nuestra clase online; 😊

Dudas y consultas: +56964168632. debora.jara@colegio-manuelrodriguez.cl

