



NO IMPRIMIR

ARTES VISUALES 5° AÑO BÁSICO

PROFESORA MILLARAY MENA SÁEZ

Lunes 1 al viernes 5 de mayo

Unidad 1

OA 3

Crear trabajos de arte y diseños a partir de diferentes desafíos.



Movimiento Impresionista



Recordemos las
características

CARACTERÍSTICAS IMPRESIONISMO

- Tamaños de las obras pequeños
- Se pinta al aire libre
- Colores brillantes y contrastantes
- Pincelada libre
- No usan líneas, utilizan manchas y puntos.
- Obras inspiradas en la naturaleza o actividades sociales al aire libre

Observa el siguiente video:

[https://www.youtube.com/
watch?v=QZ-2aaF0Q1Q](https://www.youtube.com/watch?v=QZ-2aaF0Q1Q)





OBJETIVO DE LA CLASE:

ESCRIBE EN TU CUADERNO

Crear boceto de obra de arte con las técnicas impresionistas, por medio de la aplicación de tecinas del estilo.

¿Cuál es la habilidad de la clase?



Crear

¿Qué vamos a crear?



Boceto

¿Cómo lo vamos a lograr?



Técnicas impresionistas

Ruta de Aprendizaje

Creación de boceto



Detalles del boceto



OBRA "LOS LIRIOS DEL JARDÍN" CLAUDE MONET



La primera clase realizamos nuestros trazos del boceto, en esta actividad debemos perfeccionar el dibujo, guiándonos por el video anterior y las imágenes que se mostrarán más adelante.

Necesitarás para esta actividad:

1. Cuaderno de la asignatura
2. Lápiz mina y goma de borrar
3. Boceto de la 1° Clase


¡Manos a la Obra!





Boceto



Estudio o ensayo en el que se trazan las líneas generales y la composición que tendrá una pintura.



Ejemplos



Actividad de la semana anterior

1. Observa los alrededores de tu casa y elige un paisaje.
2. Determina los elementos que dibujaras por ejemplo: casa, árbol, juegos, flores, etc.
3. En tu cuaderno realiza el boceto o dibujo del paisaje que seleccionaste.
4. El boceto no debe ser coloreado o pintado. Utiliza lápiz mina.
5. Determina una misma hora del día para realizar el boceto.
6. Comienza el dibujo.

