



# Excelencia Académica 2020-2021



SNED  
2020 - 2021





**NO IMPRIMIR**

# **ARTES VISUALES 5° AÑO BÁSICO**

**PROFESORA MILLARAY MENA SÁEZ**

**Lunes 2 al viernes 6 de Noviembre**

**Unidad de Reciclaje**

**OA 3 Crear trabajos de arte y diseños a partir de diferentes desafíos y temas del entorno cultural y artístico.**



# Clase anterior: 19 al 23 de octubre

En la clase anterior aprendimos sobre el arte textil precolombino y cuales eran sus principales características en colores, formas y el uso que le daban las antiguas civilizaciones y pueblos indígenas de América.

Te invito a recorrer nuevamente la Sala Textil en el Museo Chileno de Arte Precolombino:

“Sala textil”

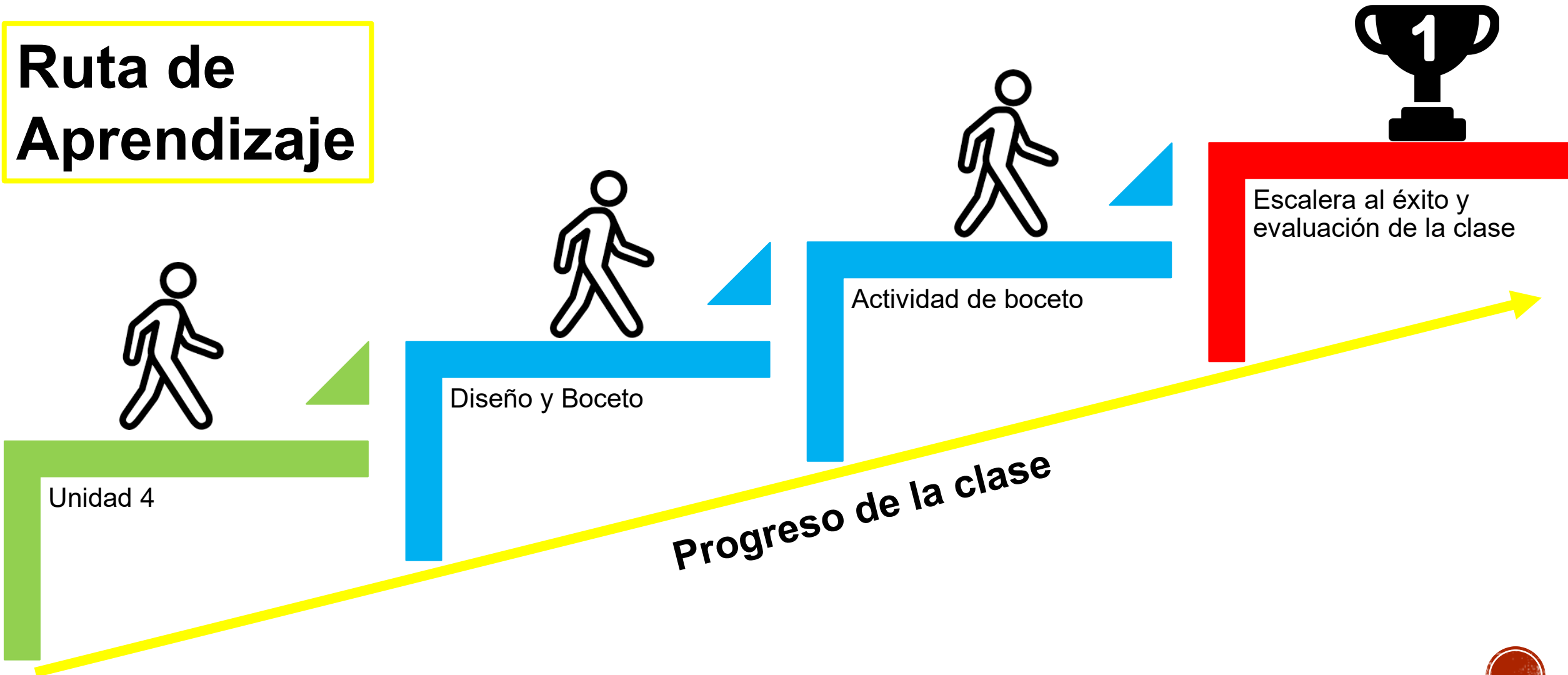
<http://www.precolombino.cl/exposiciones/exposicion-permanente-america-precolombina-en-el-arte/sala-textil/vitrinas/primeros-textiles/>

Ahora has hecho el recorrido recordaras el análisis que realizamos según esta expresión artística.



**Objetivo de la Clase:** Diseñar objeto decorativo navideño con materiales reciclados, por medio de boceto.

## Ruta de Aprendizaje



# Unidad 4: “Reciclaje”

Lee atentamente

A pesar de que el ser humano es el responsable de producir una gran cantidad de residuos, parece que a veces aún nos resistimos a reciclar. Así lo único que logramos es perjudicarnos a nosotros mismos y al medio ambiente, tanto en el corto plazo como en el futuro de los que vendrán. Para cualquier madre o padre esta es una cuestión preocupante. ¿Te has preguntado alguna vez qué tipo de planeta se encontrarán tus hijos e hijas en unos años?

Por eso en esta unidad de artes visuales realizaremos **diseños a partir del uso de materiales reciclados** como: botellas o envases plásticos, cilindros de confort, cajas de huevo o zapatos, retazos de telas, etc.

Nuestros diseños estarán inspirados en una festividad que nos gusta mucho y donde decoramos nuestras casas, hablamos de la “Navidad”.

Tendremos dos clases para realizar el trabajo:

1° Clase: diseño y boceto de objeto decorativo navideño

2° Clase: elaboración de objeto decorativo navideño



# ¿Qué es el Diseño y Boceto?

## Diseño



Es un proceso creativo mental que pre visualiza lo que se quiere crear, construir o hacer. Ejemplo la concepción mental del objeto decorativo navideño.

## Boceto



Es un esquema (dibujo) de un proyecto que contiene solamente los rasgos principales de la obra artística u objeto. Ejemplo es el primer dibujo del Diseño.

## ¿Cómo aplicamos esto a nuestra clase?

En la siguiente actividad de la unidad, pensaremos en un objeto decorativo navideño que puedas crear con materiales reciclados y organizaremos el trabajo de la siguiente forma:



**1° Diseño**, donde decidiremos el objeto decorativo navideño, según los materiales reciclados que tenemos en casa.

**2° Boceto**, realizaremos los primeros dibujos del objeto diseñado.



# Desafío Mental

ENCUENTRA LAS DIFERENCIAS



# Actividad

1. Realiza boceto de un objeto decorativo navideño que puedas realizar con materiales reciclados.
2. Escribe una lista de los materiales reciclados que utilizarás en el cuaderno de artes visuales.
3. Al terminar toma una fotografía del cuaderno de artes visuales y envíala al correo electrónico o por WhatsApp.





# Ejemplos de Objetos Decorativos Navideños

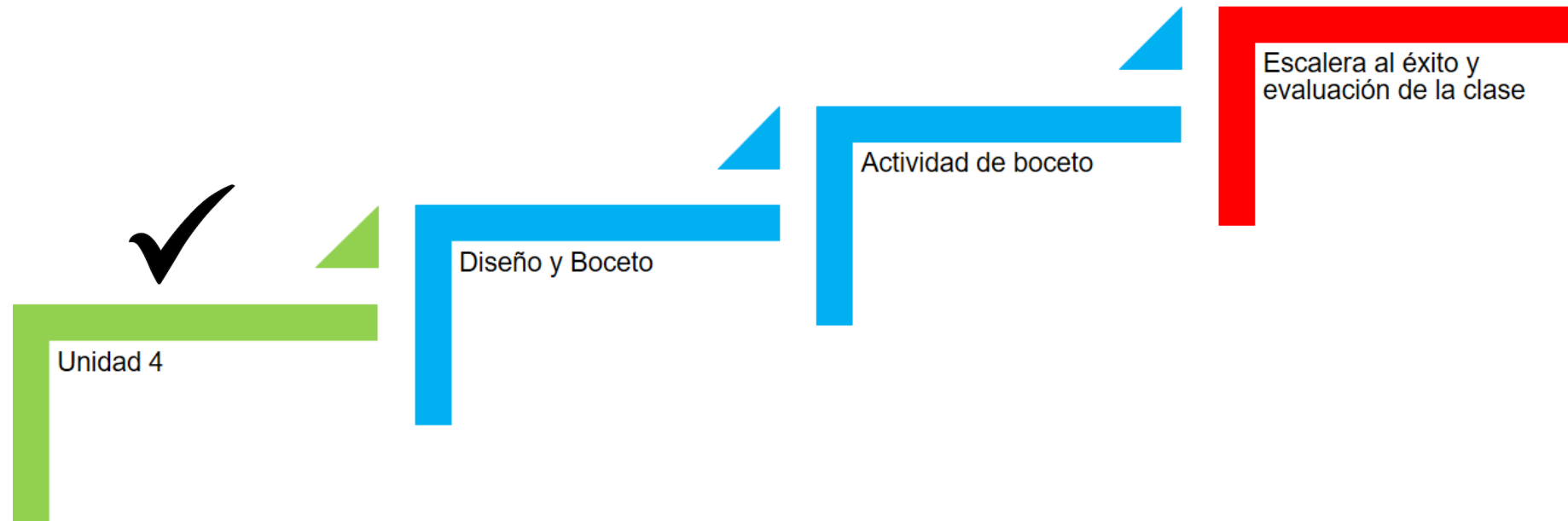


# Cierre de la Clase

En el cierre de la clase revisaremos si logramos el objetivo de la clase y la ruta de aprendizaje. Posteriormente evaluaremos si la clase fue lograda, por medio de escalera al éxito.

## ¿Cumplimos el objetivo y ruta de aprendizaje?

Revisemos nuestro objetivo: ***Diseñar objeto decorativo navideño con materiales reciclados, por medio de boceto.*** Si completaste todas las actividades, quiere decir que hiciste un buen trabajo. Revisemos la ruta de aprendizaje, haz un ticket si completaste todos los pasos hasta llegar al éxito.



# Escalera al éxito

Responde estas preguntas de forma reflexiva para saber cuanto aprendiste en esta clase.

1. ¿Qué he aprendido hoy?
2. ¿Cómo aprendimos en esta clase?
3. ¿Para qué me sirve lo aprendido?
4. ¿En que otra asignatura puedo aplicar lo aprendido?
5. ¿Cómo puedo aplicar esto en mi vida diaria?



## Contacto

Correo electrónico: [Millaray.mena@colegio-manuelrodriguez.cl](mailto:Millaray.mena@colegio-manuelrodriguez.cl)

WhatsApp: 56 964194489

