



# Excelencia Académica 2020-2021



SNED  
2020 - 2021





**NO IMPRIMIR**

# **ARTES VISUALES 5° AÑO BÁSICO**

**PROFESORA MILLARAY MENA SÁEZ**

**Lunes 30 de noviembre al viernes 4 de diciembre**

**Unidad de Reciclaje**

**OA 3 Crear trabajos de arte y diseños a partir de diferentes desafíos y temas del entorno cultural y artístico.**



**Objetivo de la Clase:** Elaborar objeto decorativo navideño, por medio de manipulación de materiales reciclados.

## Ruta de Aprendizaje



Consigna de trabajo



Importancia de boceto



Actividad de elaboración de objeto



Escalera al éxito y evaluación de la clase

**Progreso de la clase**



# Consigna de Trabajo

Lee atentamente

En la clase anterior realizamos un análisis sobre la situación medio ambiental que vivimos, llegando a la conclusión que el ser humano es el responsable de producir una gran cantidad de residuos, y que aún nos resistimos a reciclar. Perjudicándonos a nosotros mismos y nuestro entorno, tanto en el corto plazo como en el futuro de los que vendrán.

Por eso en esta unidad de artes visuales realizaremos **diseños a partir del uso de materiales reciclados** como: botellas o envases plásticos, cilindros de confort, cajas de huevo o zapatos, retazos de telas, etc.

Nuestros diseños estarán inspirados en una festividad que nos gusta mucho y donde decoramos nuestras casas, hablamos de la “Navidad”.

Tendremos dos clases para realizar el trabajo:

1° Clase: diseño y boceto de objeto decorativo navideño

2° Clase: elaboración de objeto decorativo navideño

3° Clase: elaboración de objeto decorativo navideño (clase para finalizar el proyecto)



# ¿Qué es el Diseño y Boceto?

En la clase anterior realizamos el boceto del diseño del objeto decorativo navideños que vamos a construir con envases reciclados. Para esta clase, el dibujo que realizaste es muy necesario, ya que te podrás guiar y obtener un buen resultado. Si aun no tienes hecho tu boceto o no entiendes, te dejo la explicación y para que sirve.

## Boceto



Es un esquema (dibujo) de un proyecto que contiene solamente los rasgos principales de la obra artística u objeto. Ejemplo es el primer dibujo del Diseño.

## Recordemos los pasos de la clase

En la siguiente actividad de la unidad, pensaremos en un objeto decorativo navideño que puedas crear con materiales reciclados y organizaremos el trabajo de la siguiente forma:


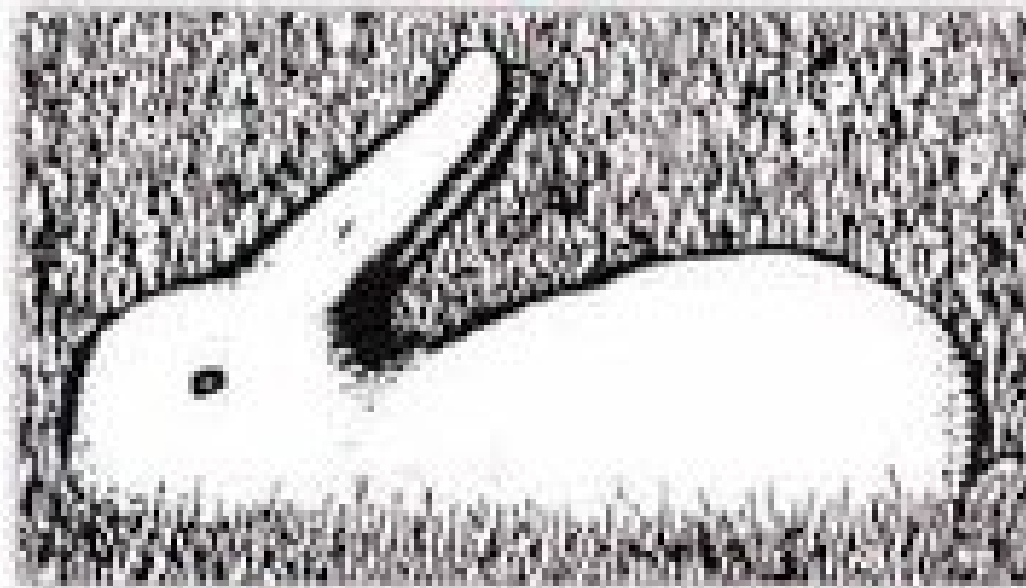
**1° Diseño**, donde decidiremos el objeto decorativo navideño, según los materiales reciclados que tenemos en casa.

**2° Boceto**, realizaremos los primeros dibujos del objeto diseñado.




# Desafío Mental

¿Qué ves primero?



UN PATO



UN CONEJO



# Actividad

1. Guíate por el boceto de la clase anterior en el diseño del objeto que vas a construir.
2. Ordena los materiales necesarios para construir el objeto en un lugar adecuado para trabajar (mesa, escritorio, etc.)
3. Elabora el objeto decorativo navideño incluyendo todos los detalles del diseño.
4. Al terminar toma una fotografía objeto y envíala al correo electrónico o por WhatsApp.
5. Clase final del proyecto



# Ejemplos de Objetos Decorativos Navideños



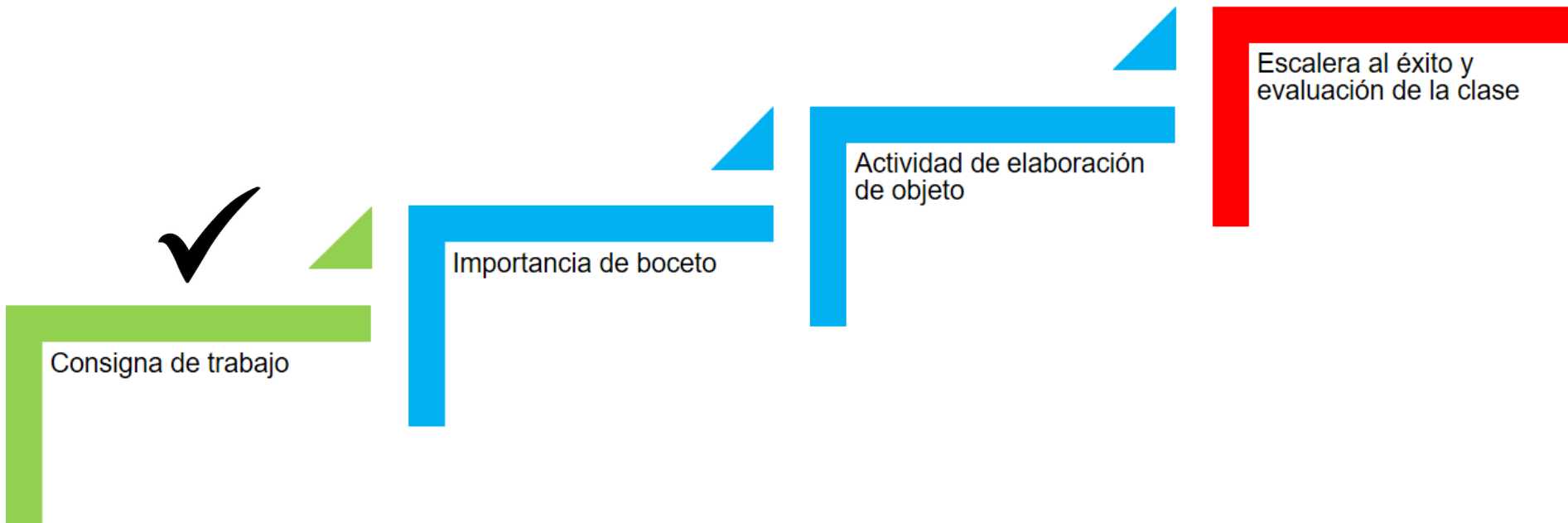


# Cierre de la Clase

En el cierre de la clase revisaremos si logramos el objetivo de la clase y la ruta de aprendizaje. Posteriormente evaluaremos si la clase fue lograda, por medio de escalera al éxito.

## ¿Cumplimos el objetivo y ruta de aprendizaje?

Revisemos nuestro objetivo: *Elaborar objeto decorativo navideño, por medio de manipulación de materiales reciclados.*  
Si completaste todas las actividades, quiere decir que hiciste un buen trabajo. Revisemos la ruta de aprendizaje, haz un ticket si completaste todos los pasos hasta llegar al éxito.



# Escalera al éxito

Responde estas preguntas de forma reflexiva para saber cuanto aprendiste en esta clase.

1. ¿Qué he aprendido hoy?
2. ¿Cómo aprendimos en esta clase?
3. ¿Para qué me sirve lo aprendido?
4. ¿En que otra asignatura puedo aplicar lo aprendido?
5. ¿Cómo puedo aplicar esto en mi vida diaria?



## Contacto

Correo electrónico: [Millaray.mena@colegio-manuelrodriguez.cl](mailto:Millaray.mena@colegio-manuelrodriguez.cl)

WhatsApp: 56 964194489

