

VE NUESTRO VÍDEO EN YOUTUBE  
<https://youtu.be/Eb2ehdRv1ws>



# HISTORIA, GEOGRAFÍA Y CIENCIAS SOCIALES

QUINTO BÁSICO

PROFESORA: MILLARAY MENA SÁEZ

ASISTENTE: JAEL RAMOS GONZÁLEZ

TERCERA CLASE

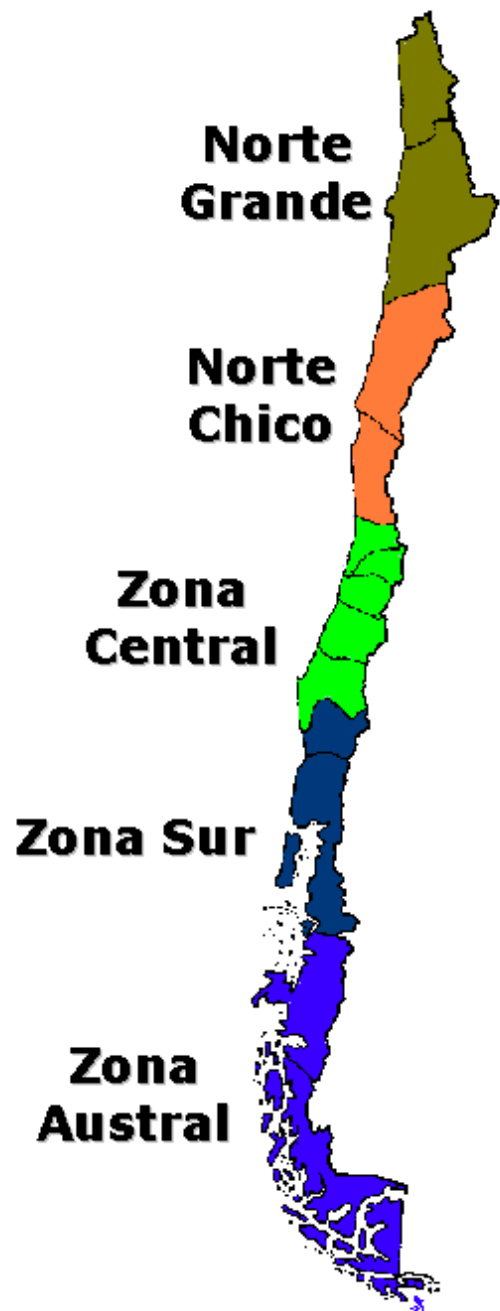
**Objetivo:** caracterizar zonas naturales (norte grande y chico) por medio de fichas descriptivas.

**OA 9** Caracterizar las grandes zonas de Chile y sus paisajes (Norte Grande, Norte Chico, Zona Central, Zona Sur y Zona Austral) considerando ubicación, clima (temperatura y precipitaciones), relieve, hidrografía, población y recursos naturales, entre otros.

VE NUESTRO VÍDEO EN YOUTUBE


<https://youtu.be/Eb2ehdRv1ws>

**CHILE SE DIVIDE EN 5 ZONAS NATURALES,  
LOS PAISAJES QUE ENCONTRAMOS EN  
ESTAS ZONAS TIENEN CARACTERÍSTICAS  
FÍSICAS CLIMÁTICAS, VEGETACIÓN, TIPO  
DE FAUNA Y RELIEVE EN COMÚN.**



VE NUESTRO VÍDEO EN YOUTUBE  
<https://youtu.be/Eb2ehdRv1ws>

# NORTE GRANDE



VE NUESTRO VÍDEO EN YOUTUBE  
<https://youtu.be/Eb2ehdRv1ws>  
**NORTE CHICO**



VE NUESTRO VÍDEO EN YOUTUBE

<https://youtu.be/Eb2ehdRv1ws>

# ZONA CENTRAL



ZONA CENTRAL. Valle central. V, RM, VI y VII Región.



VE NUESTRO VÍDEO EN YOUTUBE

<https://youtu.be/Eb2ehdRv1ws>

# ZONA SUR



VE NUESTRO VÍDEO EN YOUTUBE  
<https://youtu.be/Eb2ehdRv1ws>

# ZONA AUSTRAL



VE NUESTRO VÍDEO EN YOUTUBE  
<https://youtu.be/Eb2ehdRv1ws>

**RECUERDA  
LA FRASE:  
YO QUIERO,  
YO PUEDO Y  
SOY CAPAZ**

@Candidman





VE NUESTRO VÍDEO EN YOUTUBE  
<https://youtu.be/Eb2ehdRv1ws>

**NO IMPRIMIR**

# HISTORIA 5° AÑO BÁSICO

PROFESORA MILLARAY MENA SÁEZ

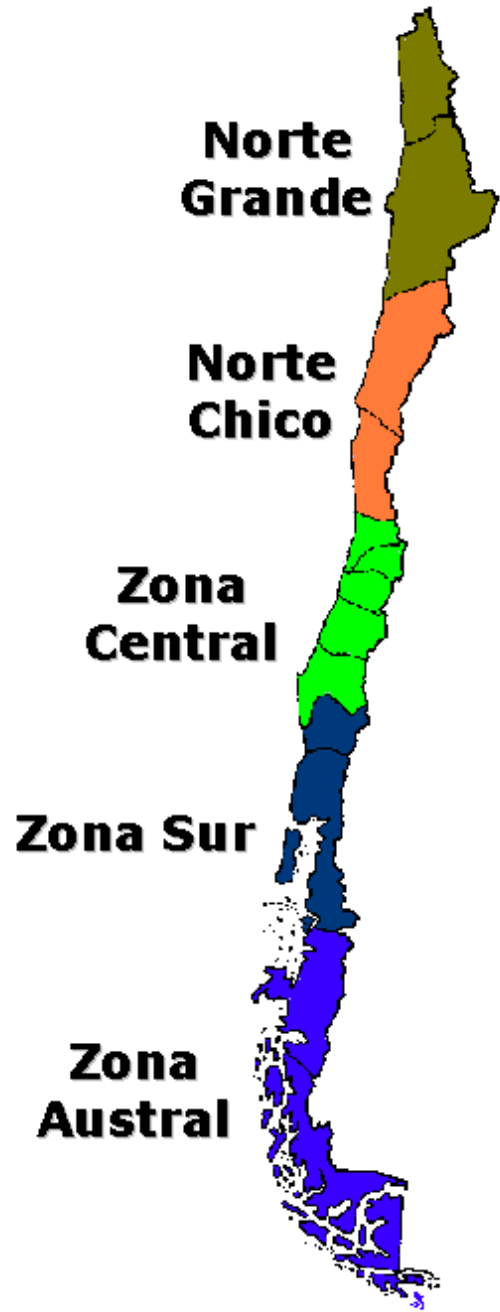
Semana 4: lunes 6 al viernes 9 de abril

## **Unidad 1**

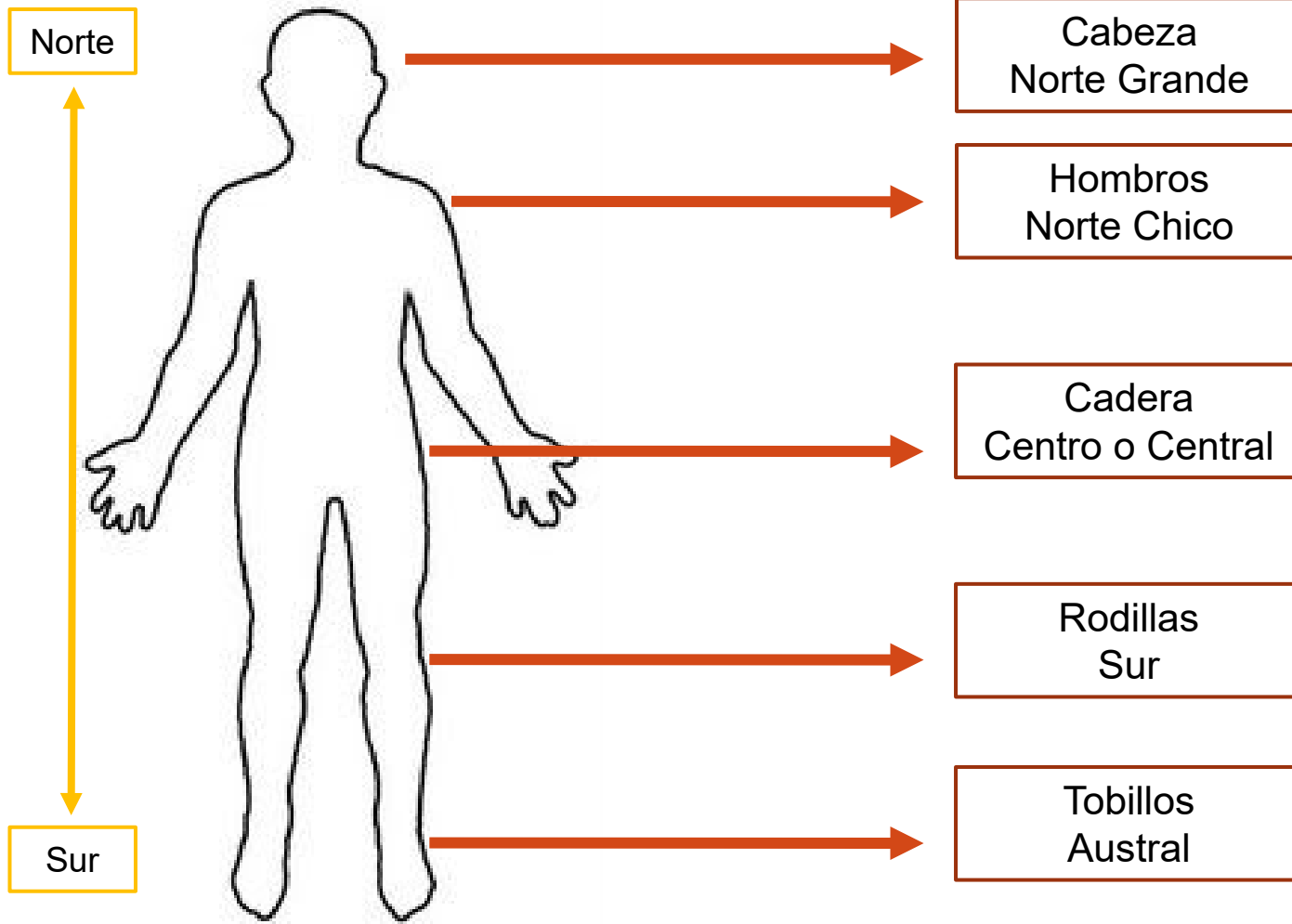
**OA 9** Caracterizar las grandes zonas de Chile y sus paisajes (Norte Grande, Norte Chico, Zona Central, Zona Sur y Zona Austral) considerando ubicación, clima (temperatura y precipitaciones), relieve, hidrografía, población y recursos naturales, entre otros.



**Chile se divide en 5 zonas naturales**, como se muestra en el mapa, los paisajes que encontramos en estas zonas tienen **características físicas climáticas, vegetación, tipo de fauna y relieve en común.**



**Aprendamos los nombres de las zonas:** con ayuda de tu cuerpo memoriza el nombre de cada zona en orden de norte a sur.



**¡Repite hasta Aprender!**



VE NUESTRO VÍDEO EN YOUTUBE

<https://youtu.be/Eb2ehdRv1ws>

Observa los siguientes videos

<https://www.youtube.com/watch?v=u50pY23Tdj8>

<https://www.youtube.com/watch?v=QHmVyZSPkWA>

Ambos videos muestran paisajes del norte de nuestro país como el Desierto de Atacama y el Altiplano.

Ahora comenzamos la clase.





VE NUESTRO VÍDEO EN YOUTUBE  
<https://youtu.be/Eb2ehdRv1ws>

# OBJETIVO DE LA CLASE:

ESCRIBE EN TU  
CUADERNO

Caracterizar zonas naturales (norte grande y chico) por medio de fichas descriptivas.

¿Cuál es la habilidad de la clase?



Caracterizar

¿Qué vamos a caracterizar?



Las zonas del norte grande y norte chico

¿Cómo lo vamos a lograr?



Creando fichas

**Ruta de Aprendizaje**

Características de las zonas

Creación de fichas descriptivas



# ACTIVIDAD

VE NUESTRO VÍDEO EN YOUTUBE  
<https://youtu.be/Eb2ehdRv1ws>

- Crea 2 fichas diferentes, una para la Zona del Norte Grande y otra para la Zona del Norte Chico, **en el cuaderno de la asignatura.**
- Investiga sobre cada zona natural:
  1. Descripción general
  2. Relieve
  3. Aguas superficiales
  4. Clima
- Completa las fichas con la información obtenida
- Recuerda que debes cuidar tu ortografía: mayúsculas, puntuación y reglas de acentuación.



## Ejemplo de como realizarlo en tu cuaderno

VE NUESTRO VÍDEO EN YOUTUBE  
<https://youtu.be/Eb2ehdRv1ws>

### Zona del Norte Grande

1. Descripción General:
2. Relieve:
3. Aguas Superficiales
4. Clima

### Zona del Norte Chico

1. Descripción General:
2. Relieve:
3. Aguas Superficiales
4. Clima

