



**PRACTICAL ENGLISH GUIDE
5th GRADE**

Teacher: Miss Deby

Semana 10/B

STUDENT'S NAME:
(Nombre del estudiante)

DATE (fecha)

Objectives: OA5: Leer y demostrar comprensión de textos adaptados y auténticos simples no literarios, que contengan palabras de uso frecuente, familias de palabras, repetición de palabras y frases, estén acompañados de abundante apoyo visual y estén relacionados con los temas y funciones del año.

June 22th and 26th, 2020
Family and places at home.

OA13: Uso del vocabulario temático, palabras de uso frecuente.

Estimados y estimadas estudiantes. Estamos en semana nueva y es importante seguir reforzando los contenidos propuestos. 😊

Al igual que tú, extraño volver a verte y disfrutar de momentos gratos enseñándote inglés y divirtiéndonos juntos y juntas en clases.

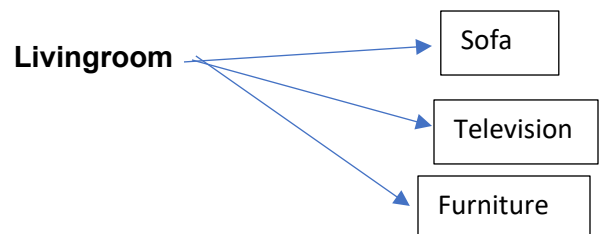
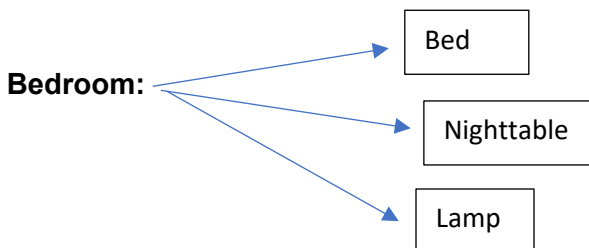
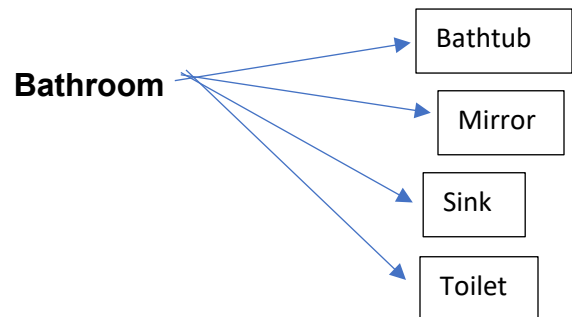
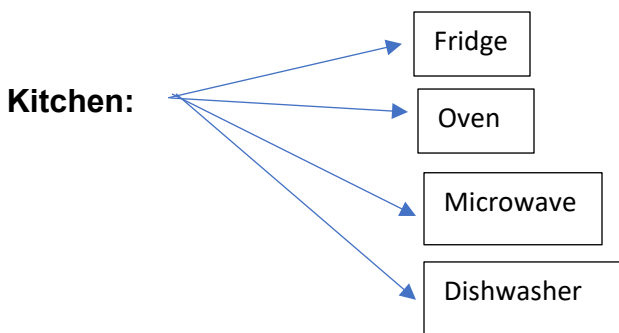
Hoy, te he traído un nuevo desafío para que puedas potenciar tu aprendizaje. En este día quiero que aprendamos la U2, que tendrá relación con “El lugar donde vivimos”



Activity #1: Comprenderemos el vocabulario práctico de los lugares y objetos comunes que hay en cada uno de ellos.

Word	Meaning	Pronunciation
COCINA	Kitchen	Kitchen
BAÑO	Bathroom	Badrum
HABITACIÓN	Bedroom	Bedrum
SALA DE ESTAR	Livingroom	Livingrum
COMEDOR	Diningroom	Dainingrum
PATIO	Yard	iard
JARDIN	Garden	gardn

¿Qué objetos comunes encontramos en cada lugar? Para esta clase revisaremos los objetos de 4 lugares. Copia este esquema en tu cuaderno.



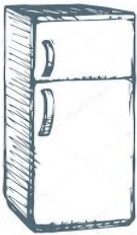

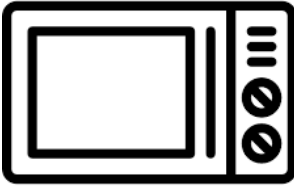



Complementary vocabulary

Palabra	Significado	Pronunciación
Refrigerador	Fridge	Frich
Cocina (horno)	Oven	Ouven
Microondas	Microwave	Maicroweiv
Lavaplatos	Dishwasher	Dish washer
Cama	Bed	Bed
Mesita de noche (velador)	Nighttable	Naigt teibl
Lámpara	Lamp	Leamp
Espejo	Mirror	Mirror
Bañera, tina	bathtub	Baz tab
Lavamanos	Sink	Singk
Retrete (váter)	Toilet	Toilet
Sillón	Sofa	Soufa
Televisión	T.V	Ti. Vi (televiyion)
Mueble	Furniture	fiurnitur

Actividad #2: Draw the objects. Dibuje en su cuaderno, los diferentes objetos de los lugares anteriormente mencionados en el esquema.

Ejemplo: **KITCHEN**

			
FRIDGE	OVEN	MICROWAVE	DISHWASHER

Actividad #3: Read and answer the questions: Lea y luego responda las preguntas. Copie este texto en el cuaderno.

Hello, my name is Teresa and I live with my family in a beautiful city called Rancagua.

We live in a big house with four **bedrooms**, a **kitchen**, **one bathroom**, **living room**, **diningroom** and a **big yard**.

In the kitchen there is the fridge, microwave and a table with six chairs, in my bedroom there is a bed and a nighttable and in the bathroom there is a bathtub, a mirror, the sink and a big toilet.

In the livingroom there is three sofas and the T.V.

In the yard I play soccer with my friends too. I think my house is cool.



No copiar, sólo para comprensión del texto:

Vocabulary

I live	Yo vivo	In my...	En mi...
Beautiful	Hermosa	Play soccer	Jugar fútbol
City	Ciudad	With	Con
Called	Llamada	My	Mis
We live	Nosotros vivimos	friends	Amigos, amigas
Big house	Casa grande	I think	Yo creo
Table	Mesa	My house	Mi casa
Chairs	Sillas	Cool	Genial.

1. **Mark the places with red color and objects with blue color.**
Marca los lugares de la casa de color rojo y los objetos de éstos de color azul
2. **Teresa lives with...** Teresa vive con...
3. How many **bedrooms** are there in the Teresa's house? ¿Cuántas habitaciones hay en la casa de Teresa?
4. The bed is in the: _____ (La cama está en la...)
5. The mirror is in the: _____ (El espejo está en el...)
6. The T.V is in the: _____ (El televisor está en el...)
7. How many sofas are there in the livingroom? (¿Cuántos sillones hay en la sala de estar?)

There is: "Hay" (sólo un objeto (A, one))

There are: "Hay", dos o más objetos

No olvides tomar foto de tu cuaderno cuando termines de hacer estas tareas.

Gracias por tu compromiso, responsabilidad y dedicación en las diversas actividades que te he propuesto. Recuerda comunicar a tu profesor jefe si hay dudas, consultas ante alguna situación que no entiendas, o bien puedes llamarme o enviarme un mensajito al fono: **+56964168632**.

Cuando envíes tus registros, recuerda saludar e identificarte.

debora.jara@colegio-manuelrodriguez.cl

