



**PRACTICAL ENGLISH GUIDE
5th GRADE**

STUDENT'S NAME: (Nombre del estudiante)	Teacher: Miss Deby
Date: Semana del 24-28 de agosto, 2020	Semana 18/B
Objectives: OA 01: Escuchar y demostrar comprensión de información explícita en textos adaptados y auténticos simples. OA 13: Demostrar conocimiento y uso del vocabulario aprendido. OA14: Completar y escribir, de acuerdo a un modelo y con apoyo de lenguaje visual, textos no literarios y textos literarios con el propósito de compartir información.	August 24th and 28st, 2020

Helooooo mis niños y niñas; ¿Cómo les va?, espero que junto a sus familias se encuentren muy bien.


En el día de hoy les he traído otro entretenido desafío de aprendizaje, el cual está centrado en un nuevo tema que les encantará. ¿Saben cuál es? ALIMENTACIÓN, que delicioso, ¿verdad? 😊

Agradezco también el apoyo que desde el hogar reciben para demostrar compromiso y responsabilidad, se valora mucho, pues eso potencia nuestra labor docente.



Let's Start!

Activity#1: Answer these questions: (In Spanish) Responda estas preguntas en español.



1. What are your three (3) favorite foods? ¿Cuáles son tus tres alimentos favoritos?
2. Draw and color them (dibújelos y coloréelos)

Activity#2: Pay attention to the practical vocabulary. Preste atención al vocabulario temático.

Name	English	Pronunciation
Pan	BREAD	Bred
Huevos	EGGS	Eggs
Aceite	OIL	Oil
Arroz	RICE	Rais
Azúcar	SUGAR	Shugar
Sal	SALT	Solt
Café	COFFEE	Cofi
Té	TEA	Ti
Frutas	FRUITS	Fruts
Verduras-vegetales	VEGETABLES	Veichtables
Leche	MILK	Melk
Carne (cualquier tipo)	MEAT	Mit
Carne de pollo	CHICKEN	tchiken
Carne de pescado	FISH	Fish
Queso	CHEESE	Tchis
Hamburguesas	HAMBURGUERS	Hámburgers
Pizzas	PIZZAS	Pizzas (como zumbido de abeja)
Papas fritas	FRENCH FRIES	French frais



Activity#3: According to the list, classify the following foods in HEALTHY (saludables) or UNHEALTHY (No saludables)

(helzi-anhelzi: pronunciación)



- 1) _____ Apple (manzana)
- 2) _____ Oil
- 3) _____ Pizzas
- 4) _____ Carrots (zanahorias)

- 5) _____ Chocolate
- 6) _____ Milk
- 7) _____ Fish
- 8) _____ Hot-dogs



Activity#4: Read the following text and Answer the questions. Use the Complementary vocabulary. Lea y responda las preguntas, apóyese del vocabulario de la act. 1 y del complementario:



He is Martin, twelve years old

Hi, my favorite food is vegetables and fruits, because are very delicious. I like to eat fish, chicken, eggs and rice. I like drinks orange juice or apple juice. I don't like to eat hamburger or hot-dogs, are not healthy. But, in the night I prefer drink a glass of milk or a tea cup. My mum say that the coffee is better, but I don't like. My favorite fruits are pear, strawberry and melon and vegetables are tomatoes, lettuce and garlic. The water is better than soft drinks.

Food	Comida	Don't like	No me gusta	Better	Mejor
Because	Porque	Healthy	Saludable	Pear	Pera
Are	Son	But	Pero	Strawberry	Frutilla-fresa
Very	Muy	Night	Noche	Tomatoes	Tomates
Like	Me gusta	Drink	Beber	Lettuce	Lechuga
Eat	Comer	Glass	Vaso	Garlic	Ajo
Orange	Naranja	Cup	Taza	Water	Agua
juice	jugo	Say	decir	Soft drinks	Bebidas-gaseosas

Questions: **True or False** (Responda verdadero y falso)

- 1. _____ Martin is 12 years old (Martín tiene 12 años de edad)
- 2. _____ Martin like to eat Candy (A Martín le gustan los caramelos)
- 3. _____ Martin hate to eat chicken (Martin detesta comer carne de pollo)
- 4. _____ Martin eats apples (Martín come manzanas)
- 5. _____ Martin drinks Coke (Martín bebe Coca-Cola)
- 6. _____ Martin is a healthy person (Martín es una persona saludable)



Activity#5: PREFERENCES. Preferencias.

Existen palabras que nos ayudan a entender aquello que nos agrada o desagrada comer. Éstas se llaman preferencias y a continuación te las presentaré. Los paréntesis son la pronunciación.


- **LOVE:** A mí me encanta (lov)
- **ENJOY:** Yo disfruto (enyoi)
- **LIKE:** A mí me gusta (laic)
- **DON'T LIKE:** A mí no me gusta (dont laic)
- **HATE:** A mí me desagrada o detesto (heit)

Y cuando queremos hablar de él o de ella: Estas palabritas cambian un poquito en su escritura:

- **LOVES:** a él o a ella le encanta (lovs)
- **ENJOYS:** él o ella disfrutan (enyois)
- **LIKES:** A él o a ella le gusta (laics)
- **DOESN'T LIKE:** A él o a ella no le gusta (dasent laic)
- **HATES:** A él o a ella le desagrada o detesta (heits)


Challenge: Nombre 1 alimento por cada preferencia. Hágalo en español o siga mi ejemplo 😊

1 que le encante, disfrute comer, le guste, no le guste o deteste.



Por ejemplo:

- I love strawberries: Me encantan las frutillas/ fresas
- I enjoy: pizzas (disfruto de las pizzas)
- I like: ice-creams (me gustan los helados)
- I don't like: tomatoes (no me gustan los tomates)
- I hate: bitter coffee (el café amargo)



No olvides tomar foto de tu cuaderno cuando termines de hacer estas tareas y enviarla con tu nombre, curso y semana correspondiente.

Gracias por tu compromiso, responsabilidad y dedicación en las diversas actividades que te he propuesto.



Recuerda: Ante dudas, consultas ante alguna situación que no entiendas, puedes llamarme o enviarme un mensajito al fono: **+56964168632**.



Cuando envíes tu progreso, saludas, en asunto me escribes a qué semana corresponde la guía que me envías.

No faltes a nuestra clase online. ¡¡ Te espero!!

debora.jara@colegio-manuelrodriguez.cl

TE ESPERO EN LA CLASE VIRTUAL DEL VIERNES 24/08: 12:00 PM 😊