

CLASE POR CONTINGENCIA SANITARIA COVID-19

Objetivos de aprendizaje Lenguaje y Comunicación (5° básico)

Docente de asignatura: P. Jacob Vidal Espina

Docente Pie: Patricia Valenzuela Vásquez

Fecha	OA14	Objetivo de la clase
Del 29 de junio al 03 de julio.	Escriben un relato con base a las imágenes observadas en la guía de trabajo	Aplicar contenido de texto literario en la creación de un cuento

Recuerda poner el objetivo y fecha en tu cuaderno de lenguaje y desarrollar allí la actividad.

Conocimientos previos

¿Por qué escribir bien?

La importancia de escribir bien II

Para ser mejores en nuestra redacción, tenemos que ser buenos lectores.

Con la lectura tenemos la posibilidad de ampliar nuestro vocabulario y por consecuencia, nuestra retórica; es decir, nuestro discurso.

¿Y por qué es importante escribir narraciones? Las narraciones son fundamentales en nuestra vida; a todos nos gusta leer o escuchar historias donde la fantasía se hace presente. El escribir algún cuento o leyenda no solo sirve para mejorar nuestra ortografía y redacción, sino que fomenta nuestra creatividad y nos permite tener mayor imaginación.



¿Cuáles son sus características?

Cuento

Las características de los cuentos son:

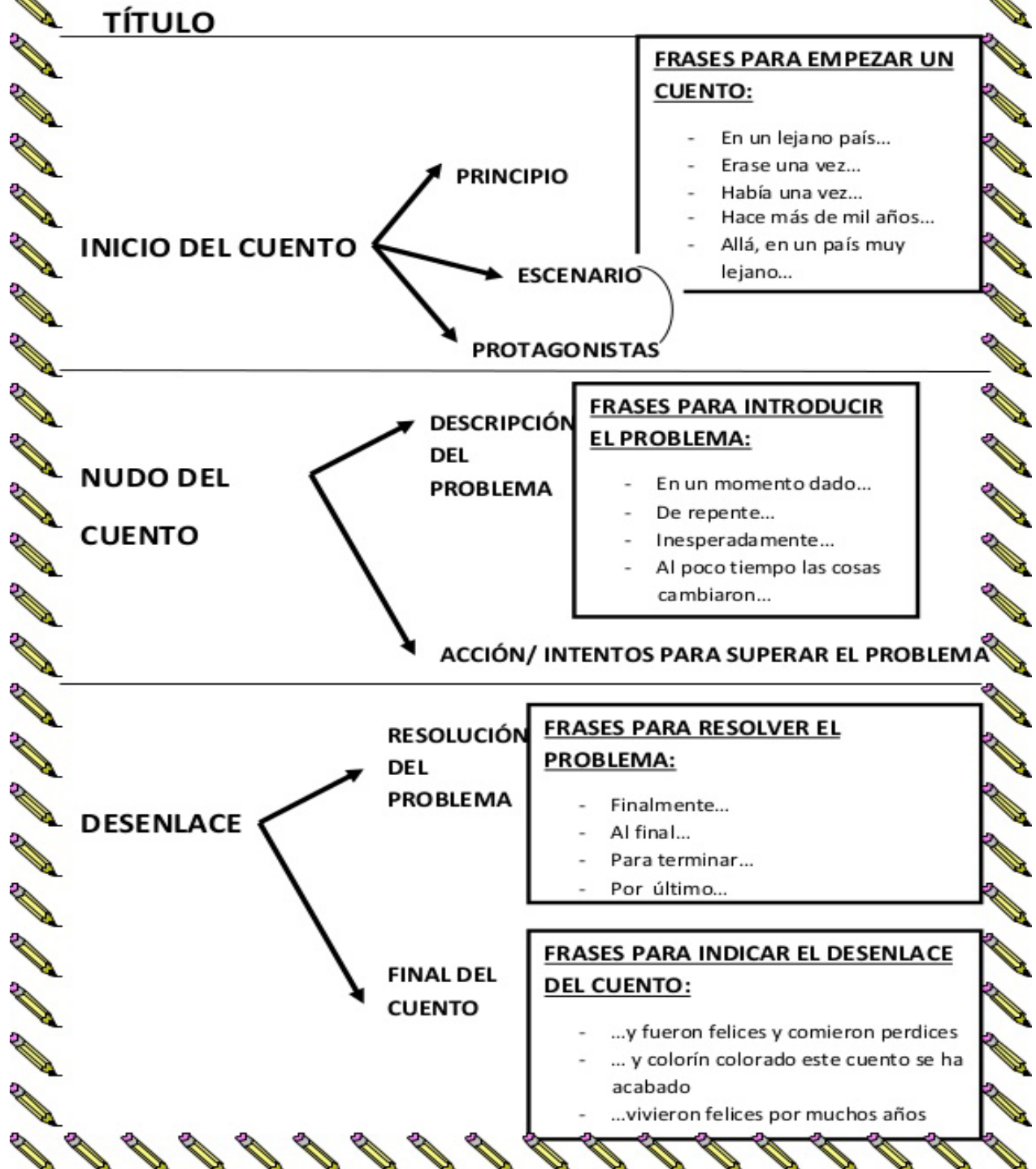
- Son una narración.
- Pertenece a un mundo ficticio o irreal.
- Hay personajes, acciones, lugares, ambientes, tiempos.
- Debe existir un narrador que cuente lo que sucede.
- Hay héroes o personajes ficticios.
- El tiempo cronológico puede cambiar.

A grandes rasgos, estas son las principales características de los relatos. El cuento, mito, leyenda, fábula, etc., en general, tienen las mismas características.

¿Cuál es la estructura de los cuentos?




ESTRUCTURA DE UN CUENTO



Actividad N°1

Observa las siguientes imágenes y elige a uno de estos personajes para que sea el protagonista de tu cuento

Personajes:



Ahora elige uno de los siguientes ambientes:

- Playa
- Montaña
- Bosque
- Desierto
- Ciudad
- Otro planeta

2)- Ahora, luego de elegir al protagonista (personaje más importante) de tu cuento, y seleccionar el ambiente (lugar donde transcurrirá tu historia) del relato, pasa a escribirlo en tu cuaderno de lenguaje.



Recuerda que en tu relato debe tener:

- 1. Inicio (o planteamiento):** explicar cómo comienza el relato puedes comenzar eligiendo algunas palabras tales como:
 - a) Había una vez
 - b) Un día
 - c) Hace muchos años o Hace mucho tiempo atrás.

- 2. Nudo (o problema):** presentación del problema del relato, acá puedes pensar en un conflicto o situación problemática que sucede con tus personajes.

- 3. Desenlace (o final):** explicar cómo termina el relato, acá también podrías utilizar palabras claves tales como:
 - a) Finalmente
 - b) Por último
 - c) En resumen
 - d) En conclusión
 - e) La historia se acaba

Además, te puede servir este link, para poder realizar tu relato de forma más fácil.

<https://www.youtube.com/watch?v=yHtUDCp6IU8>

Esto te ayudará bastante a crear tu propio relato.

Retroalimentación: acá te dejamos un pequeño esquema que puede servirte para comprender mejor la estructura del cuento



Actividad Complementaria

En tu cuaderno de caligrafía transcribe un cuento clásico de la literatura universal tales como: La Caperucita Roja, Bella Durmiente, Cenicienta, etc.



Recuerda:

- 1- Recordar que debes realizar la caligrafía con lápiz grafito.
- 2- Se debe respetar: orden de la escritura, ortografía y limpieza del cuaderno.
- 3- La letra debe ser cursiva (manuscrita)
- 4- Practicar lectura: leer el texto en voz alta.

Buen Trabajo



LENGUAJE 5° BÁSICO

**Colegio
Manuel Rodríguez**



**PROFESOR JACOB VIDAL
ASISTENTE EDITH REYES**




Escriben un relato con base a las imágenes observadas en la guía de trabajo.



Objetivo semanal

Aplicar contenido de texto literario en la creación de un cuento

¿Por qué es importante escribir bien?




La importancia de escribir bien II

Para ser mejores en nuestra redacción, tenemos que ser buenos lectores.

Con la lectura tenemos la posibilidad de ampliar nuestro vocabulario y por consecuencia, nuestra retórica; es decir, nuestro discurso.

¿Por qué es importante escribir narraciones?




Las narraciones son fundamentales en nuestra vida; a todos nos gusta leer o escuchar historias donde la fantasía se hace presente. El escribir algún cuento o leyenda no solo sirve para mejorar nuestra ortografía y redacción, sino que fomenta nuestra creatividad y nos permite tener mayor imaginación.

¿Cuáles son sus características?

Cuento

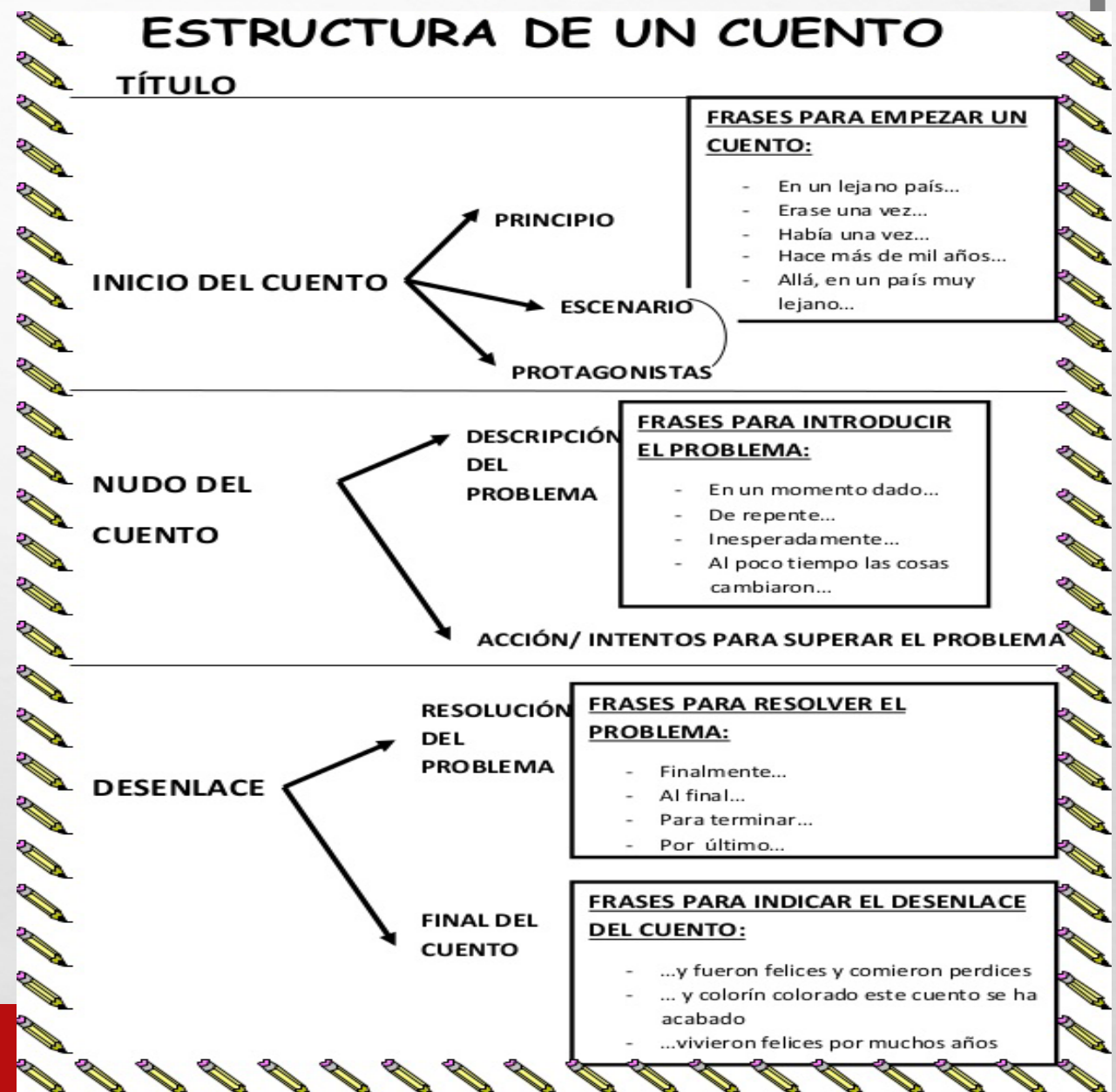
Las características de los cuentos son:

- Son una narración.
- Pertenece a un mundo ficticio o irreal.
- Hay personajes, acciones, lugares, ambientes, tiempos.
- Debe existir un narrador que cuente lo que sucede.
- Hay héroes o personajes ficticios.
- El tiempo cronológico puede cambiar.



A grandes rasgos, estas son las principales características de los relatos. El cuento, mito, leyenda, fábula, etc., en general, tienen las mismas características.

¿Cuál es la estructura de los cuentos?



Actividad N°1

Observa las siguientes imágenes y elige a uno de estos personajes para que sea el protagonista de tu cuento.

Personajes:



2)- Ahora, luego de elegir al protagonista (personaje más importante) de tu cuento, y seleccionar el ambiente (lugar donde transcurrirá tu historia) del relato, pasa a escribirlo en tu cuaderno de lenguaje.

Ahora elige uno de los siguientes ambientes:

- Playa
- Montaña
- Bosque
- Desierto
- Ciudad
- Otro planeta

Recuerda que en tu relato debes tener:

- 1. Inicio (o planteamiento):** Explicar cómo comienza el relato puedes comenzar eligiendo algunas palabras tales como:
 - a) Había una vez
 - b) Un día
 - c) Hace muchos años o Hace mucho tiempo atrás.
- 2. Nudo (o problema):** Presentación del problema del relato, acá puedes pensar en un conflicto o situación problemática que sucede con tus personajes.
- 3. Desenlace (o final):** explicar cómo termina el relato, acá también podrías utilizar palabras claves tales como:
 - a) Finalmente
 - b) Por último
 - c) En resumen
 - d) En conclusión
 - e) La historia se acaba

Además, te puede servir este link, para poder realizar tu relato de forma más fácil.

<https://www.youtube.com/watch?v=yHtUDCp6IU8>

Retroalimentación: Acá te dejamos un pequeño esquema que puede servirte para comprender mejor la estructura del cuento.

Esquema analítico del cuento



Actividad Complementaria


En tu cuaderno de caligrafía transcribe un cuento clásico de la literatura universal tales como: La Caperucita Roja, Bella Durmiente, Cenicienta, etc.



Recuerda:

1. Recordar que debes realizar la caligrafía con lápiz grafito.
2. Se debe respetar: orden de la escritura, ortografía y limpieza del cuaderno.
3. La letra debe ser cursiva (manuscrita)

Practicar lectura: leer el texto en voz alta.



Celular: +56964185014

Correo: jacob.vidal@colegio-manuelrodriguez.cl