

## CLASE POR CONTINGENCIA SANITARIA COVID-19

Asignatura	Música
Curso	5to
Docente de Asignatura	Eduardo Esteban Romero Escudero
Semana de cobertura	16 AL 27 DE NOVIEMBRE DE 2020
Objetivo/s de aprendizaje tratados	OA 04 : Cantar al unísono y a más voces y tocar instrumentos de percusión, melódicos (metalófono, flauta dulce u otros) y/o armónicos (guitarra, teclado, otros).
Objetivo de la sesión de trabajo	Interpretar de manera efectiva la escala menor en guitarra con instrumento real o virtual.
Fecha de entrega productos de la sesión	27 DE NOVIEMBRE DE 2020

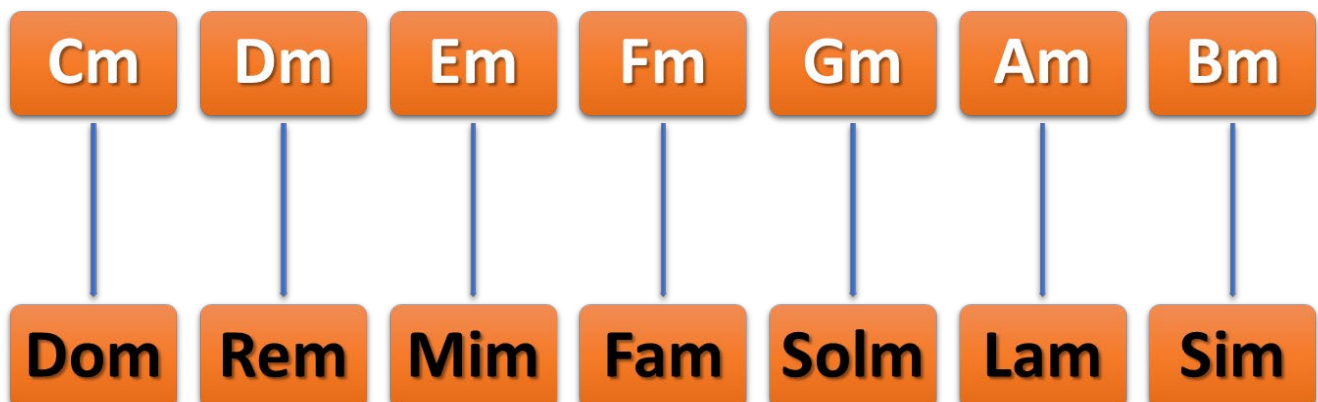
### CONTENIDOS

**INTRODUCCIÓN:** Seguimos con los desafíos a distancia y las limitaciones que tenemos de no estar presencialmente nos hacer virtualizar cada actividad.

En esta ocasión seguiremos en las cuerdas o dicho de forma más técnica, los cordófonos. Lograremos interpretar de forma limpia y clara la escala menor en guitarra en ritmo de vals, así tocarán sus instrumentos melódicos o armónicos reales o virtuales, cuidando su sonoridad, con mayor agilidad, precisión y expresividad, incorporando una postura sin tensiones que facilite el uso del instrumento.

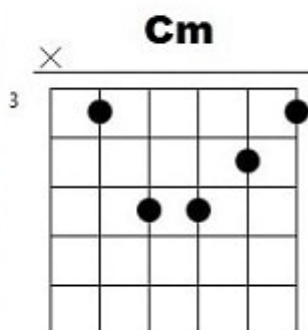
### LA ESCALA MENOR EN GUITARRA

#### 1-Acordes de guitarra menores

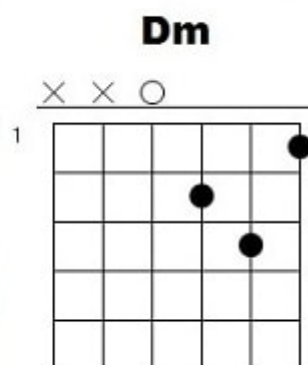


Si hablamos ahora del acorde menor, este también tiene una fundamental, una tercera menor y una quinta justa. Si quieres saber cómo diferenciar un acorde mayor de uno menor te recomiendo visitar el siguiente enlace o link <https://youtu.be/luETHBw0C7I>

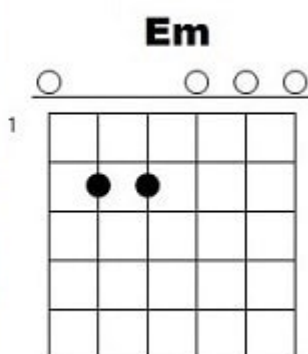
**Do menor:**



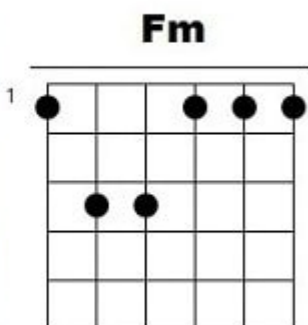
**Re menor:**



**Mi menor:**



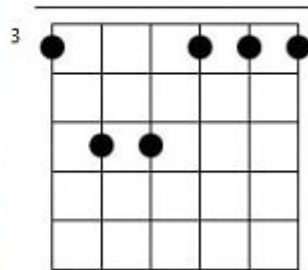
**Fa menor:**



**Sol menor:**



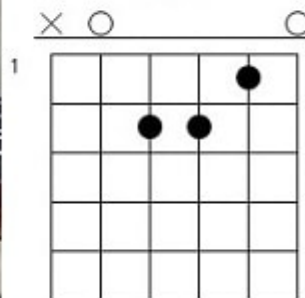
**Gm**



**La menor:**



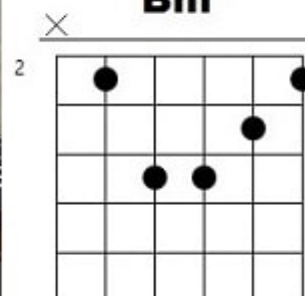
**Am**



**Si menor:**



**Bm**



**ACTIVIDAD:**

1. Segunda semana en nuestras clases con Google Classroom, espero que ya hayas aceptado ser parte del tablón de música utilizando tu cuenta de correo institucional donde te he enviado la invitación, ya que ahí iré publicando videos y material de apoyo para que logres esta actividad.
2. Deberás aprender, ensayar y ejecutar la escala mayor de los acordes de guitarra para luego hacerlos sonar en video que enviarás por Classroom (también por Classroom les enseñaré a hacerlo).
3. Si existe la posibilidad de ejecutar los acordes en una guitarra real sería genial, pero de lo contrario te comparto más abajo una aplicación para teléfono o Tablet en donde puedes ejecutar los acordes de forma digital (similar al mango o cuello de la guitarra)
4. Si tienes una guitarra real y quieres afinarla, te comparto una aplicación para poder hacerlo.
5. Mucho éxito... PERO MI CONSEJO ES QUE INTENTES CONSEGUIR UNA GUITARRA REAL

GUITARRA VIRTUAL: <https://play.google.com/store/apps/details?id=com.bti.myGuitar>

AFINADOR DE GUITARRA: <https://play.google.com/store/apps/details?id=org.cohortor.gstrings>