

CLASE POR CONTINGENCIA SANITARIA COVID-19

Asignatura	Música
Curso	6to
Docente de Asignatura	Eduardo Esteban Romero Escudero
Semana de cobertura	2 AL 13 DE NOVIEMBRE DE 2020
Objetivo/s de aprendizaje tratados	OA 04 : Cantar al unísono y a más voces y tocar instrumentos de percusión, melódicos (metalófono, flauta dulce u otros) y/o armónicos (guitarra, teclado, otros).
Objetivo de la sesión de trabajo	Interpretar de manera efectiva la escala mayor en guitarra con instrumento real o virtual ejecutándolo en ritmo de vals.
Fecha de entrega productos de la sesión	13 DE NOVIEMBRE DE 2020

CONTENIDOS

INTRODUCCIÓN: Seguimos con los desafíos a distancia y las limitaciones que tenemos de no estar presencialmente nos hacer virtualizar cada actividad.

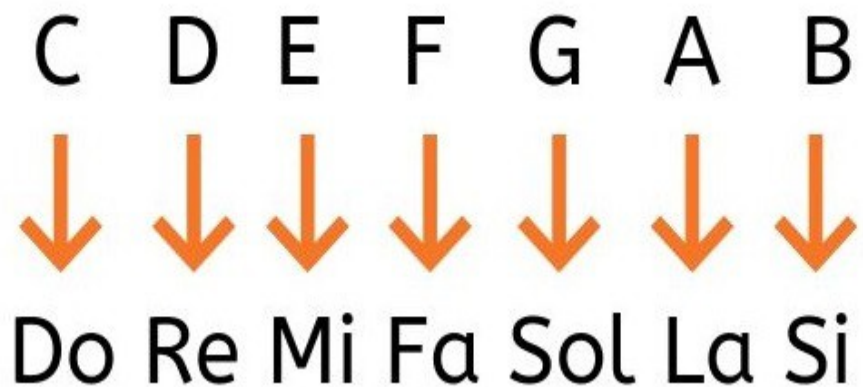
En esta ocasión nos iremos a las cuerdas o dicho de forma más técnica, los cordófonos. Lograremos interpretar de forma limpia y clara la escala mayor en guitarra.

LA ESCALA MAYOR EN GUITARRA

1-Acordes de guitarra mayores

El acorde mayor tiene un sonido consonante y brillante. Este acorde consta de tres notas que la fundamental, la tercera y la quinta. Si tiene estas tres notas se le llama acorde triada.

Estos acordes de guitarra, junto con los acordes menores, son los acordes más básicos y a la vez más importantes dentro de la música.

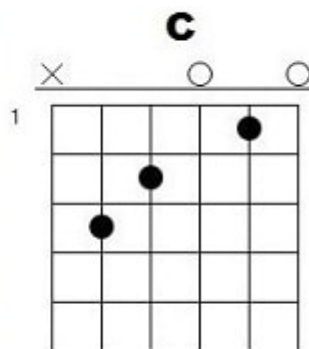


Ambos acordes se suelen clasificar con los nombres de las notas (Do, Re, Mi, Fa, Sol, La, si) o con la notación anglosajona (C, D, E, F, G, A, B):

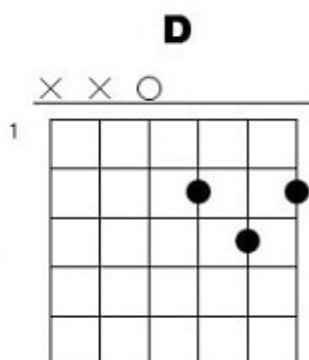
Finalmente, para diferenciar un acorde mayor de uno menor, a este último le añadimos una "m" minúscula. Por ejemplo *Dom* es Do menor. También se le puede llamar *Cm*.

Si es mayor no se le pone nada y si es de séptima se le añade un siete al lado, por ejemplo Sol7 o G7.

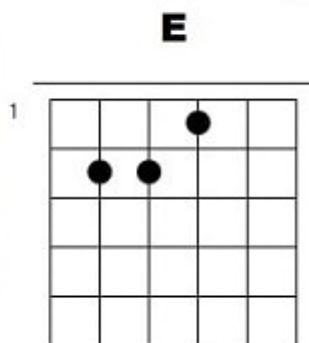
Acordes de guitarra: Do mayor



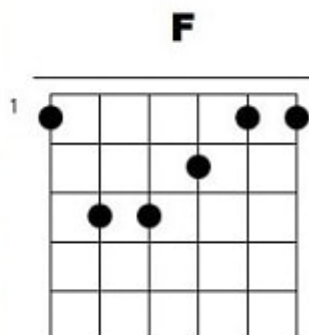
Re mayor:



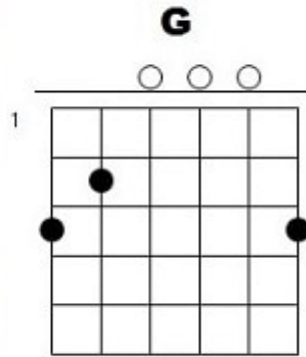
Mi mayor:



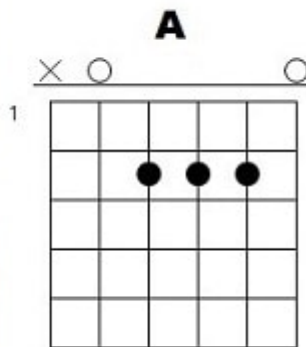
Fa mayor:



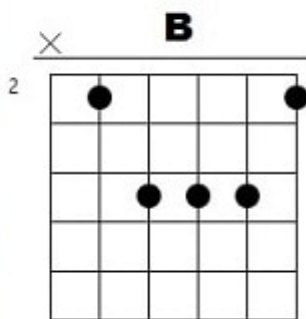
Sol mayor:



La mayor:



Si mayor:



ACTIVIDAD:

1. Ya esta semana hemos iniciado nuestras clases con Google Classroom, espero que ya hayas aceptado ser parte del tablón de música utilizando tu cuenta de correo institucional donde te he enviado la invitación, ya que ahí iré publicando videos y material de apoyo para que logres esta actividad.
 2. Deberás aprender, ensayar y ejecutar la escala mayor de los acordes de guitarra para luego hacerlos sonar en video que enviarás por Classroom (también por Classroom les enseñaré a hacerlo).
 3. Si existe la posibilidad de ejecutar los acordes en una guitarra real sería genial, pero de lo contrario te comparto más abajo una aplicación para teléfono o Tablet en donde puedes ejecutar los acordes de forma digital (similar al mango o cuello de la guitarra)
 4. Si tienes una guitarra real y quieres afinarla, te comparto una aplicación para poder hacerlo.
 5. Mucho éxito... PERO MI CONSEJO ES QUE INTENTES CONSEGUIR UNA GUITARRA REAL
- GUITARRA VIRTUAL: <https://play.google.com/store/apps/details?id=com.bti.myGuitar>
AFINADOR DE GUITARRA: <https://play.google.com/store/apps/details?id=org.cohortor.gstrings>