



**PRACTICAL ENGLISH GUIDE**  
**Pre-Kínder-Kínder**

**STUDENT'S NAME:**  
(Nombre del estudiante)

**Semana n°11**

**Date: (fecha):** June 17th, 2020  
(Semana del 15-19 de junio)

**Teacher:** Débora Jara Varas (Miss Deby 😊)

**Objetivo (s) de Aprendizaje (s):**

**OA10:** Reconocer y reproducir algunas palabras o mensajes sencillos de lenguas maternas de sus pares, distintas al español. (FAMILY)

**HELLOOOOOO!**

**HELLO NIÑOS Y NIÑAS, PAPITOS Y  
MAMITAS, ADULTOS  
RESPONSABLES:**

En el día de hoy, les he traído un nuevo desafío para que lo puedan realizar en familia y así, apoyar los saberes de este idioma para sus niños y niñas relacionadas con la familia. Espero puedan disfrutar aprendiendo.

***Let's start...comencemos!!***



<https://www.youtube.com/watch?v=dH5RTW0gh30>

**Remember the Family members....**

**¿Recuerdas a los miembros de la familia?**

Te invito a reforzar sus nombres y con la ayuda de un adulto responsable, te invito a que puedas tomar una hojita blanca o de cuaderno y dibújala.

O si imprimes esta guía, puedes hacerla aquí. Si estás recién comprendiendo la forma humana, sólo pido que haga círculos u otras figuras, que representen a la familia y luego que identifique en inglés los 4 primeros miembros: Abuelito, Abuelita, Mamá, Papá.

**Importante:** Este trabajo es sólo comprensión de palabritas nuevas, **independiente** de la situación familiar real. Por ello, les invito a aprender todos los nuevos términos.



**Activity# 1:** Ahora bien, para potenciar vocabulario de la familia: **Reinforce family vocabulary. Se trabajará con estos primeros 4 términos.**

Name	Meaning	Pronunciation
<b>Abuelita</b>	Grandma	Grandma
<b>Abuelito</b>	Grandpa	Grandpa
<b>Mamá</b>	Mom	Mam
<b>Papá</b>	Dad	Dad

Usted puede preguntar en inglés los nombres de los familiares, lo ideal es que **reconozca de quién se habla y luego reconozca si se habla de “él o ella”**:

**Por ejemplo:**

-If I say (Si digo): **Abuelita-Grandma**, ¿De quién hablo...He or She? Y como respuesta deberá decir: **SHE (ella)**

- If I say (Si digo): **Papa – Dad**, ¿De quién hablo?... He or She? Y como respuesta deberá decir: **HE (él)**

-If I say...(si digo) **abuelito**, ¿Cómo lo digo en inglés? Y como respuesta deberá decir: **Grandpa** y luego usted pregunta, ¿De quién se habla, de He (él) o She (ella)? Y como respuesta deberá decir **“He” (Hi)**

-If I say (Si digo) **mamá**, ¿Cómo lo digo en inglés? Y como respuesta deberá decir: “Mom”, ¿Hablo de He or She) Y la respuesta será: **SHE (Shi)**

**Puede practicar este tipo de oraciones con cualquier miembro de la familia, apóyese de los vocabularios para la pronunciación y del vídeo.**

**Lo importante** es que siempre le **repita** en **español y en inglés** el nombre del familiar para que se vaya internalizando el significado en la memoria y por medio de la técnica de **la repetición**, se comprendan los miembros de la familia. Gracias por su ayuda.

#### **Vocabulario complementario: Complementary vocabulary:**

Aquí están los otros miembros de la familia.

	Word-palabra	Meaning – significado	Pronunciation-pronunciación
<b>1</b>	<b>Esta es mi familia</b>	<b>This is my family</b>	<b>Dis is mai famili</b>
<b>2</b>	Él es mi papá	He is my dad	Hi is mai dad
<b>3</b>	Ella es mi mamá	She is my mom	Shi is mai mom
<b>4</b>	Ella es mi abuelita	She is my grandma	Shi is mai grandma
<b>5</b>	Él es mi abuelito	He is my grandpa	Hi is mai grandpa
<b>6</b>	Ella es mi tía	She is my aunt	Shi is mai aunt
<b>7</b>	Él es mi tío	He is my uncle	Hi is mai ancl
<b>8</b>	Él es mi hermano	He is my brother	Hi is mai broder
<b>9</b>	Ella es mi hermana	She is my sister	Shi is mai sister
<b>10</b>	Si digo...	If I say	If ai sei

Luego que dibuje la familia puede reconocerla diciendo la frase primera “This is my family” (**Dis is mai famili**)



Para una mayor comprensión de estos términos; **He or She**, es importante que usted mamá, papito, abuelita o adulto responsable que esté en el hogar, le haga preguntas en **forma negativa** para que se reflexione en la respuesta, por ejemplo:

**Abuelita se dice “mom”?** y se deberá responder: Noooo, Grandma, mom es mamá.

**Abuelito es Dad?** Nooo y dará la respuesta correcta: “Abuelito-grandpa”











**Hermana se dice brother?** Noooo, sister, brother es hermano.

**Practique con los parentescos simples: Mamá, papá, abuelito y abuelita.** Independiente que haya más palabras en el vocabulario, usted ayude a su hijo o hija, de forma progresiva. Si puede practicar con todos los miembros de la familia, muy bien, gran desafío está cumpliendo 😊

### Material complementario para reconocer **He or She**

Puede imprimir si desea esta lámina o bien, por medio del PC o Celular, mostrarle la imagen y que el niño o niña reconozca si se habla de él o ella.

O bien puede dibujar personajes y estilo juego “Memorice” practican las palabritas claves.

<b>He</b>		
<b>She</b>		
<b>He</b>		
<b>He</b>		
<b>She</b>		

**GRACIAS...** Les deseo un bendecido y fortalecido día, espero puedan practicar este tema muy simple y útil. Cuidense, permanezcan en vuestros hogares 😊.

Gracias por la responsabilidad y el apoyo desde tu hogar para poder cumplir con nuestros trabajos de calidad. Espero puedan seguir aprendiendo de este idioma que les ayudará a aprender nuevas habilidades.

Abrazos virtuales. Bendiciones y mucha fortaleza espiritual.

### Dudas y consultas:

+56964168632. [debora.jara@colegio-manuelrodriguez.cl](mailto:debora.jara@colegio-manuelrodriguez.cl) (Miss Deby)

😊 **Abrazos cibernéticos y cariños virtuales.** 😊