



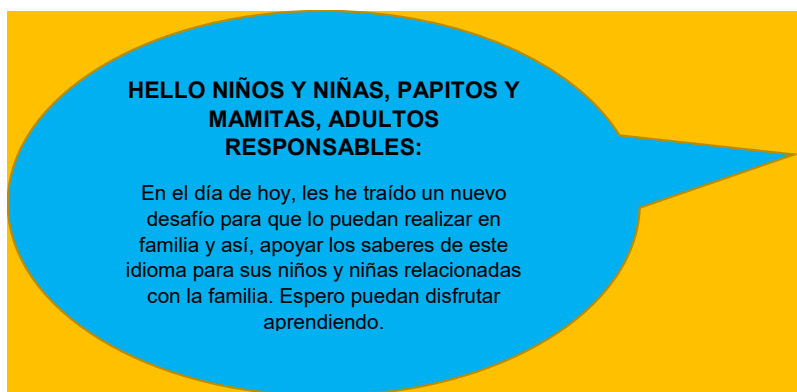
PRACTICAL ENGLISH GUIDE
Pre-Kínder-Kínder

STUDENT'S NAME: (Nombre del estudiante)		Semana n°14
Date: (fecha): July 08th, 2020 (Semana del 06-10 de julio, 2020)		Teacher: Débora Jara Varas (Miss Deby 😊)
Ámbito	<i>Comunicación Integral.</i>	
Núcleo	<i>Lenguaje verbal.</i>	
Objetivo de Aprendizaje	<i>O.A. 4. Comunicar oralmente temas de su interés, empleando su vocabulario variado e incorporando palabras nuevas y pertinentes a las distintas situaciones comunicativas e interlocutores.</i>	
Objetivo Transversal	<i>O.A. 1 Participar en actividades y juegos colaborativos</i>	
Contenido	<i>Expresión oral</i>	
Habilidades	<i>Comunicar - expresar</i>	

HORARIO SEMANAL

Lunes	Martes	Miércoles	Jueves	Viernes
<i>Pensamiento Matemático</i>	<i>Motricidad</i>	<i>Exploración del entorno sociocultural</i>	<i>Mi texto</i>	<i>Fonoaudióloga</i>
<i>Lenguaje verbal</i>	<i>Exploración del entorno natural</i>	Inglés	<i>Lenguaje artístico</i>	<i>Orientación</i>

HELLOOOOOO!



Let's start...comencemos!!

Hello niños y niñas...Les cuento algo, hoy trabajaremos con un tema que ustedes conocen bien...





Nuestro tema de hoy lo centraremos en la estación en la que estamos:

¿Saben cuál es?....Síiiii, el INVIERNO. Y EN INGLÉS lo decimos **Winter. (suena igual)**



Activity# 1: Observaremos algunas vestimentas características de esta estación y las repetiremos para aprender estas nuevas palabritas...

Observe y dígalas primero en español, luego en inglés.

			
Gorro: Hat	Paraguas: Umbrella	Chaqueta: Jacket.	Guantes Gloves
↓	↓	↓	↓
Se dice hat (letra "h" como suspiro)	Se dice: ambrela	Se dice Yáket	Se dice: glouvs



Activity# 2: Draw others Winter clothes.

¿Qué otras vestimentas (ropa) podemos usar en invierno? Te invito a dibujarlas.
Dibuja 2

--	--

Activity #3: Vamos a repetir pequeñas oraciones en torno a las vestimentas

¿Qué ropas podemos usar?

- I use hat**  **(Ai ius hat)**  Yo puedo usar gorro
- I use umbrella**  **(Ai ius ambrela)**  Yo puedo usar paraguas
- I use gloves**  **(Ai ius glouvs)**  Yo puedo usar guantes
- I use jacket**  **(Ai use yaket)**  Yo puedo usar chaqueta



Important: Recuerde la técnica de la **REPETICIÓN**.

Juegue con la palabra Winter, invente melodías, ya sea de canciones conocidas:

Ejemplo:

- Con la melodía de la canción “Arroz con leche, caballito blanco” u otra canción que usted conozca, mezcle el vocabulario en inglés para que las palabritas se puedan aprender:
- Haga preguntas español-inglés / inglés – español o en forma negativa para potenciar la forma de aprender estas nuevas palabritas:

¿Cómo digo invierno en inglés?... WINTER (Repítalo 3 veces y en diversos tonos, uno más despacio, de mediana intensidad y fuerte)

Lo mismo puede hacer con las vestimentas. (Vea la pronunciación más arriba)

- Hat – Hat – Hat
- Jacket – Jacket – Jacket
- Gloves – Gloves – Gloves
- Umbrella – Umbrella - Umbrella

- Revise el vídeo acorde a la clase para reforzar sonidos. Y le dejo cordialmente invitado, invitada para nuestra clase online de la próxima semana (Miércoles 08 de julio a las 10:00 am)

Challenge: Desafío

“Baile del pingüino” Ideal para esta temporada de mucho frío. Te invito a ver este vídeo y a ejecutar la mímica y cuando nos veamos online la practiquemos 😊

<https://www.youtube.com/watch?v=uf0uKmkwnKs>



PENGUINS ATTENTION!!



GRACIAS... Les deseo un bendecido y fortalecido día, espero puedan practicar este tema muy simple y útil. Cuídense, permanezcan en vuestros hogares 😊.

Gracias por la responsabilidad y el apoyo desde tu hogar para poder cumplir con nuestros trabajos de calidad. Espero puedan seguir aprendiendo de este idioma que les ayudará a aprender nuevas habilidades.

Abrazos virtuales. Bendiciones y mucha fortaleza espiritual.

Dudas y consultas:

+56964168632. debora.jara@colegio-manuelrodriguez.cl (Miss Deby)

😊 ***Abrazos cibernéticos y cariños virtuales.*** 😊