

**PRACTICAL ENGLISH GUIDE**  
**Pre-Kínder-Kínder**

<b>STUDENT'S NAME:</b> (Nombre del estudiante)	Semana n°28/B
<b>Date: (fecha):</b> (Semana del 26-30 de octubre, 2020)	<b>Teacher:</b> Débora Jara Varas (Miss Deby 😊)
<b>Ámbito (Area)</b>	<i>Comunicación Integral.</i>
<b>Núcleo (Core)</b>	<i>Lenguaje verbal.</i>
<b>Objetivo de Aprendizaje (Learning objective):</b>	<b>O.A. 4.</b> <i>Comunicar oralmente temas de su interés, empleando su vocabulario variado e <b>incorporando palabras nuevas y pertinentes a las distintas situaciones comunicativas e interlocutores.</b></i>
<b>Objetivo Transversal (Cross objective)</b>	<b>O.A. 1</b> <i>Participar en actividades y juegos colaborativos</i>
<b>Contenido (Content)</b>	<i>Expresión oral</i>
<b>Habilidades (Habillities)</b>	<i>Comunicar - expresar</i>

**HORARIO SEMANAL**

Lunes	Martes	Miércoles	Jueves	Viernes
<i>Pensamiento Matemático</i>	<i>Motricidad</i>	<i>Exploración del entorno sociocultural</i>	<i>Mi texto</i>	<i>Fonoaudióloga</i>
<i>Lenguaje verbal</i>	<i>Exploración del entorno natural</i>	<b>Inglés</b>	<i>Lenguaje artístico</i>	<i>Orientación</i>



**Activity# 1: Spring's vocabulary.**

Para comenzar, reforzaremos el vocabulario "primavera". Lo importante es repetirlo. Las palabras en color naranja son las nuevas.

<b>ABEJA</b>	<b>BEE</b>	<b>BI</b>
<b>MARIPOSA</b>	<b>BUTTERFLY</b>	<b>BATERFLAI</b>
<b>FLORES</b>	<b>FLOWERS</b>	<b>FLAUERS</b>
<b>ÁRBOLES</b>	<b>TREES</b>	<b>TRIS</b>
<b>PÁJAROS</b>	<b>BIRDS</b>	<b>BERDS</b>
<b>COLORES</b>	<b>COLORS</b>	<b>COLORS</b>
<b>MOSCA</b>	<b>FLY</b>	<b>FLAI</b>
<b>LIBÉLULA</b>	<b>DRAGONFLY</b>	<b>DRÁGONFLAI</b>
<b>MARIQUITA-CHINITA</b>	<b>LADYBUG</b>	<b>LEIDIBAG</b>

**Activity# 2: Draw and color A bee, a butterfly and a lady bug.** Dibuje y coloree una ABEJITA, UNA MARIPOSA Y UNA CHINITA

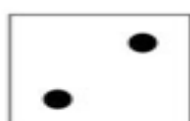
--	--	--

**Activity #3: Spring patterns. Complete with the correct element.**


Completa el patrón de primavera. Observa el elemento que continúa y dibújelo.

Familia: que su niño o niña indique cuál es la imagen que sigue y usted ayúdele a dibujar.



**ACTIVITY# 4: Count and Join.** Cuenta y une según la cantidad.



5




4



2



3



6



1



Le dejo cordialmente invitado, invitada para el **MIÉRCOLES 28/10 10:00 AM** para nuestra clase online y así poder evaluar aprendizajes y seguir motivando a nuestros pequeños y pequeñas.

Mamitas, papitos, abuelitas, familia querida: Permita que su niño o niña de forma autónoma realice las actividades. Si no tiene como imprimir, muéstrele las imágenes y que las desarrolle y practique. Sólo guíele, pero no le haga las actividades.

**Estas actividades trabajaremos el día miércoles. Es importante que tenga un lápiz, el cuaderno de inglés o una hojita blanca para dibujar.**

**GRACIAS...** Por el apoyo que desde el hogar realizan para fortalecer la labor de los profesionales de la educación. Recuerde enviar el progreso de su niño o niña a mi correo, por favor.

Gracias por motivar a su pequeño, pequeña para que pueda aprender un nuevo idioma de manera práctica.

Abrazos virtuales. Bendiciones y mucha fortaleza espiritual.



Dudas y consultas: +56964168632. [debora.jara@colegio-manuelrodriguez.cl](mailto:debora.jara@colegio-manuelrodriguez.cl)

(Miss Deby) 😊 **Abrazos cibernéticos y cariños virtuales.** 😊



SNAIL



LADYBUG



BEE



BUTTERFLY



CATERPILLAR

