



**Actividad Mi Texto: Apoyo psicopedagógico.
NT 2**

Docente PIE: Andrea Castillo Koren







Objetivo de Aprendizaje	<i>OA.6. Emplear los números para contar, identificar, cuantificar y comparar cantidades hasta el 20 e indicar orden o posición de algunos elementos en situaciones cotidianas o juegos.</i>
Ámbito	<i>Interacción y comprensión del entorno.</i>
Núcleo	<i>Pensamiento Matemático.</i>
Fechas	<i>Lunes 15 al viernes 19 de junio 2020.</i>

¿QUE APRENDEREMOS HOY?

Hoy aprenderemos a contar y asimilar cantidades de elementos.

Actividad de conocimientos previos

- Colorea y encierra el número de la cantidad correcta.

1 2 3 4 5	
1 2 3 4 5	
1 2 3 4 5	
1 2 3 4 5	
1 2 3 4 5	
1 2 3 4 5	


Recuerda enviar tus actividades desarrolladas mediante fotografías al WhatsApp de tu Educadora de Párvulos.

¿Qué necesitamos para la actividad?

1. Cuaderno de actividades del párvulo. Pag 6
2. Lápices de colores.
3. Una hoja de block grande.
4. Plumones de colores.
5. Pegamento y tijeras.

ACTIVIDAD

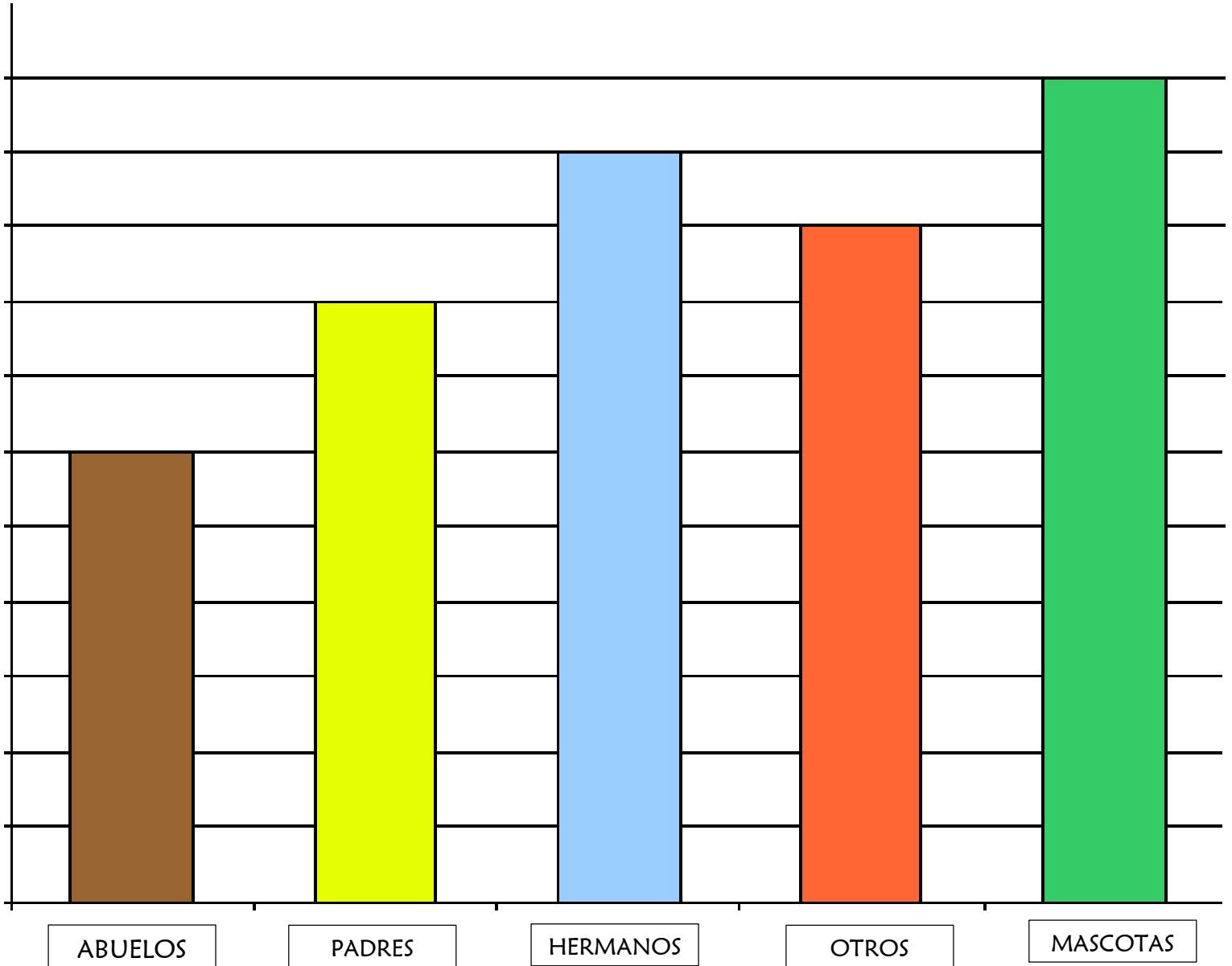
- Junto con tus padres deberás dirigirte a la (página 6), del texto del párvulo.



- En esta página tendrás que dibujar a tu familia un integrante en cada cuadrado, una vez dibujados colorea.
- Cuando ya estén dibujados y pintados recorta los cuadrados que ocupaste.

Recuerda enviar tus actividades desarrolladas mediante fotografías al WhatsApp de tu Educadora de Párvulos.

- Posteriormente en tu hoja de block deberás realizar el siguiente gráfico de barra ocupando todo el espacio de la hoja.

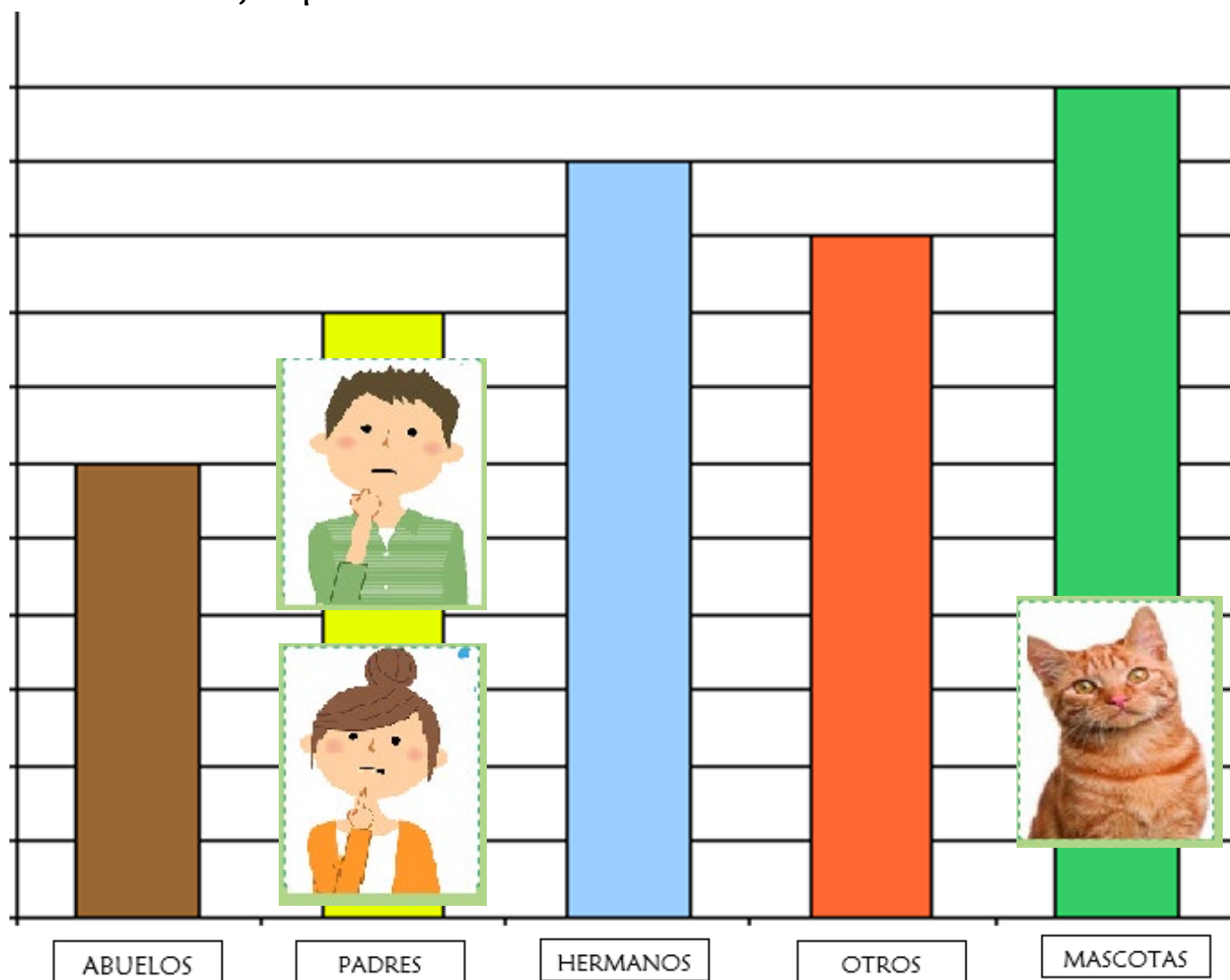


Posteriormente deberás pegar tus recortes según las categorías de los integrantes de tu familia que dibujaste en la página 6 según se te indica en las barras de colores.

Finalmente contarás cuántos integrantes hay en cada categoría y le asignarás un número a cada barra.

Recuerda enviar tus actividades desarrolladas mediante fotografías al WhatsApp de tu Educadora de Párvulos.

Por ejemplo:



2

1

Recuerda enviar tus actividades desarrolladas mediante fotografías al WhatsApp de tu Educadora de Párvulos.

Recuerda enviar tus actividades desarrolladas mediante fotografías al
WhatsApp de tu Educadora de Párvulos.