




**COLEGIO Manuel Rodríguez**  
Rancagua  
Educatora: Oriana Vásquez  
Nivel: Transición

**Objetivo de Aprendizaje**

O.A 12 Comunicar el proceso desarrollado en la resolución de problemas.

Actividad:

- ❖ Colorea, recorta y pega el rompecabezas según corresponda.





<b>Objetivo de Aprendizaje</b>	<i>O.A: 6 Emplear los números para contar, identificar, cuantificar y comparar cantidades.</i>
--------------------------------	--

Actividad:

- ❖ Recorta y pon la cantidad correspondiente en cada casilla.

## CUENTA Y COLOREA

1 RECORTA Y COLOCA LA CANTIDAD CORRESPONDIENTE EN CADA CASILLA

1	2	3	4	5

---



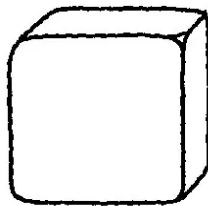

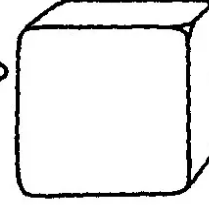

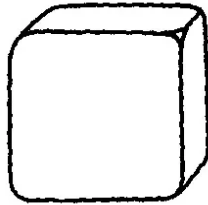
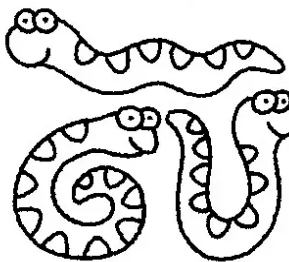


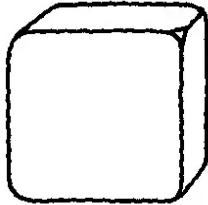

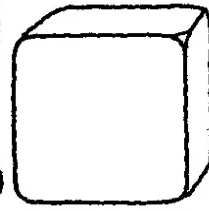
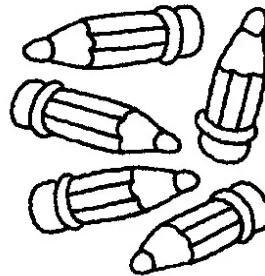
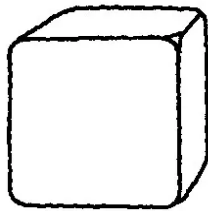




Objetivo de Aprendizaje

O.A: 6 Emplear los números para contar, identificar, cuantificar y comparar cantidades.

Actividad:

- ❖ Dibuja en cada dado tantos puntos, como elementos tiene a su lado.
- ❖ Debajo de cada dado escribe el número correspondiente
- ❖ Colorea de rojo el dado con más puntos y de azul el que tiene menos puntos.














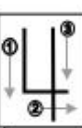










**Objetivo de Aprendizaje** O.A 7. Representar números y cantidades hasta el 10.

Actividad:

- ❖ *Escribe los números del 1 al 5 en cada cuadrado.*

									
<b>uno</b>									
									
<b>dos</b>									
									
<b>tres</b>									
									
<b>cuatro</b>									
									
<b>cinco</b>									