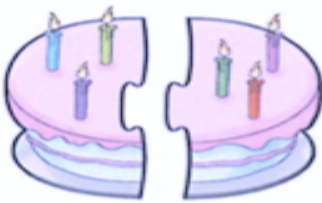
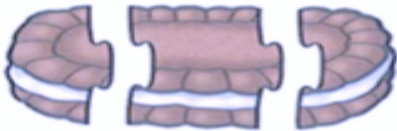










Tareas Fonoaudiología semana 29 de junio
NT1 – NT2
Docente de Asignatura: Flga. Francisca Zúñiga

Objetivo de la Clase - Reconocer el número de sílabas que componen una palabra

Actividad 1: ¿Recuerdas que aprendimos a separar palabras en sílabas? Lo podíamos hacer con aplausos, saltos o fichas. Debemos reforzar esta tarea, y ahora se pondrá un poco más difícil, ya que en la siguiente actividad debes identificar cuantas sílabas tiene cada palabra, por ejemplo: PA – TO, doy dos aplausos por lo tanto tiene 2 sílabas. Ahora debes hacerlo tú. No es necesario imprimir esta actividad, puedes sólo observa la imagen y dar los aplausos, lo importante es que respondas el número de sílabas que tiene cada palabra ¡Suerte!

	
<input type="radio"/> <input type="radio"/>	<input type="radio"/> <input type="radio"/> <input type="radio"/>
	
<input type="radio"/>	<input type="radio"/> <input type="radio"/>
	
<input type="radio"/>	<input type="radio"/> <input type="radio"/> <input type="radio"/> <input type="radio"/>
	
<input type="radio"/> <input type="radio"/>	<input type="radio"/> <input type="radio"/> <input type="radio"/>

Palabras: torta, galleta, miel, huevo, pan, mermelada, sopa, helado.