



Cuenta Pública

2020

Periodo 2019

Escuela Municipal Manuel Rodríguez



- ▶ La Escuela Municipal Manuel Rodríguez, se define como una “**gran familia**”, grupo humano formador de personas, que fomenta el desarrollo armónico de todos sus individuos.



Nuestra Misión

Somos un Colegio con una educación de calidad que incluye las artes al currículum para potenciar, sensibilizar principios y valores, en donde los estudiantes aprendan: a ser, conocer y hacer de manera reflexiva y crítica, siendo nuestra base la pluriculturalidad, respetando la diferencias individuales, promoviendo expectativas de superación personal para mejorar los aprendizajes de nuestros estudiantes, su calidad de vida y formación integral.



Nuestra Visión

El colegio Manuel Rodríguez aspira a una educación de calidad para formar personas integrales, con sentido positivo de la vida, con un proyecto educativo pluricultural-artístico, que permita a nuestros estudiantes enfrentar los desafíos diarios, superando sus limitaciones y potenciando sus habilidades, formando personas con reales opciones futuras, conscientes de los cambios que pueden generar en esta sociedad.



Sellos Institucionales

Artístico

El arte es el concepto que engloba todas las creaciones realizadas por el ser humano para expresar una visión sensible acerca del mundo, ya sea real o imaginario. Mediante recursos plásticos, lingüísticos o sonoros, el arte permite expresar ideas, emociones, percepciones y sensaciones.

Pluricultural

Es aquello que se caracteriza por albergar o reflejar varias culturas. Por lo general la noción de pluricultural se aplica sobre aquellos territorios en los que conviven diferentes tradiciones culturales, desarrolladas por varias etnias o grupos poblacionales en forma pacífica.



Datos colegio

Dependencia	Municipal
RBD	2119-9
Cantidad de cursos año 2019	10
Promedio de estudiantes por curso	28,6
Resultado de Ordenación ACE	Medio Bajo
Resultado de Fiscalizaciones 2019	Sin multas, sin anotaciones
N° de docentes 2019	21
N° de Asistentes de la Educación Profesional	7
N° de Asistentes de la Educación No Profesional	15



MATRÍCULA

MATRÍCULA			
N° Cursos	2018	2019	retirados
10	285	286	55



Categoría de Desempeño Vigente

2016	2017	2018	2019
Medio Bajo		Medio Bajo	Medio Bajo
	Insuficiente		

- ALTO
- MEDIO
- MEDIO-BAJO
- INSUFICIENTE



ASISTENCIA

ASISTENCIA MEDIA ANUAL 2018		
	%	TOTAL
PÁRVULO	92,6	92,5
BÁSICA	91,9	

ASISTENCIA MEDIA ANUAL 2019*		
	%	TOTAL
PÁRVULO	90,6	86,8
BÁSICA	91,9	

* Asistencia en base a los 10 meses de clases, se considera paro docente y estallido social



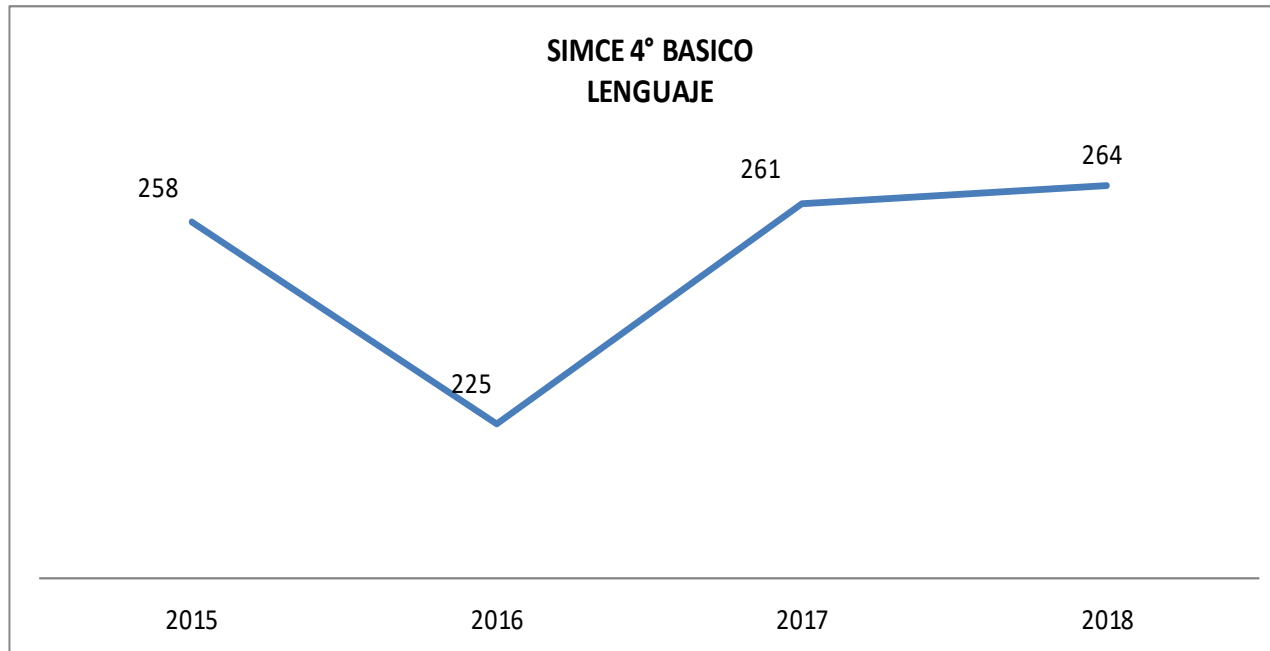
Gestión Pedagógica

Indicadores	N° Total	Logrado
Alumnos con NEE diagnosticados / postulados en plataforma	47 alumnos	100%
Alumnos lectores de 1° año básico / Alumnos no lectores .	5 alumnos	86%
N° estudiantes aprobados	277	97%
N° reprobados	9	3%
Alumnas embarazadas, madres o padres adolescentes / con proceso pedagógico	0	100%
N° horas lectivas no realizadas	0	100%



Resultados SIMCE - 2018

SIMCE 4°	LENGUAJE						
	2015	2016	DIFER	2017	DIFER	2018	DIFER
	258	225	-33	261	36	264	3

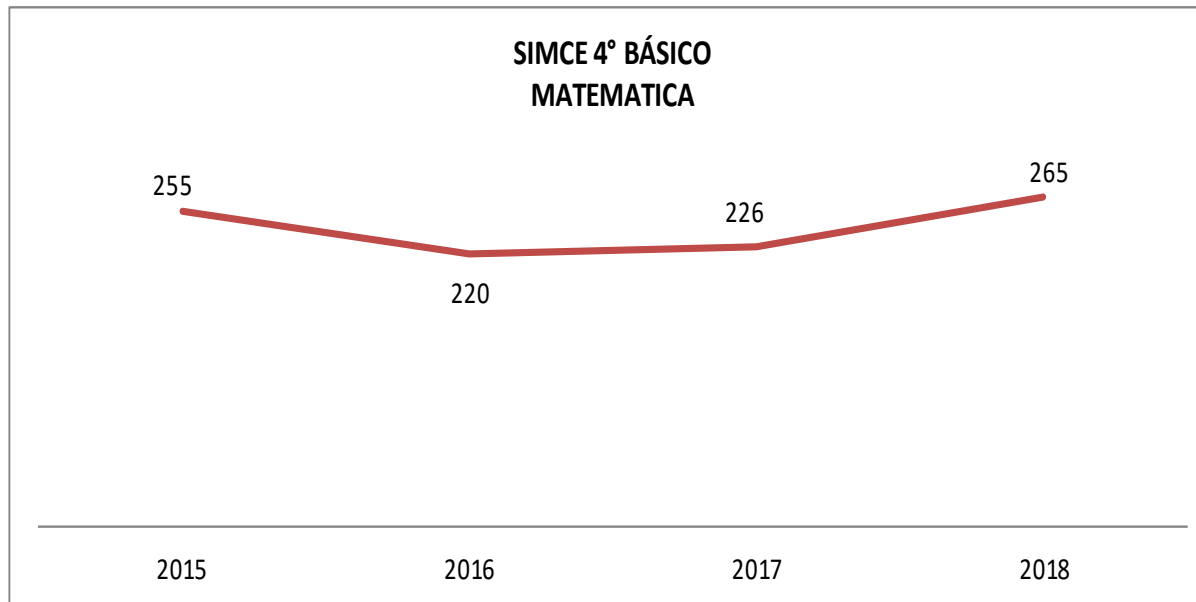


ESTANDARES DE APRENDIZAJE LENGUAJE											
INSUFICIENTE				ELEMENTAL				ADECUADO			
2015	2016	2017	2018	2015	2016	2017	2018	2015	2016	2017	2018
29,2%	70,6%	30,4%	22,6%	60,0%	17,6%	43,5%	35,5%	20,8%	11,8%	43,5%	35,5%



Resultados SIMCE -2018

SIMCE 4°	MATEMÁTICA						
	2015	2016	DIFER	2017	DIFER	2018	DIFER
	255	220	-35	226	6	265	39

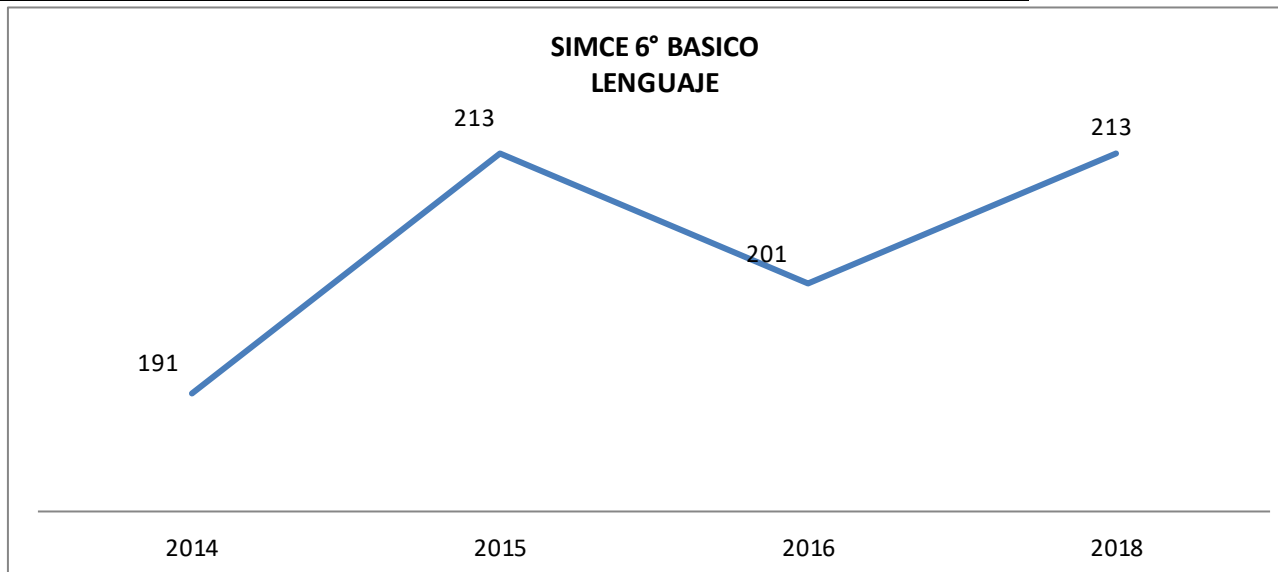


ESTANDARES DE APRENDIZAJE MATEMÁTICA											
INSUFICIENTE				ELEMENTAL				ADECUADO			
2015	2016	2017	2018	2015	2016	2017	2018	2015	2016	2017	2018
36,4%	60,0%	63,6%	36,7%	50,0%	40,0%	51,8%	33,3%	13,6%	0,0%	4,5%	30,0%



Resultados SIMCE -2018

SIMCE 6°	LENGUAJE						
	2014	2015	DIFER	2016	DIFER	2018	DIFER
	191	213	22	201	-12	213	12

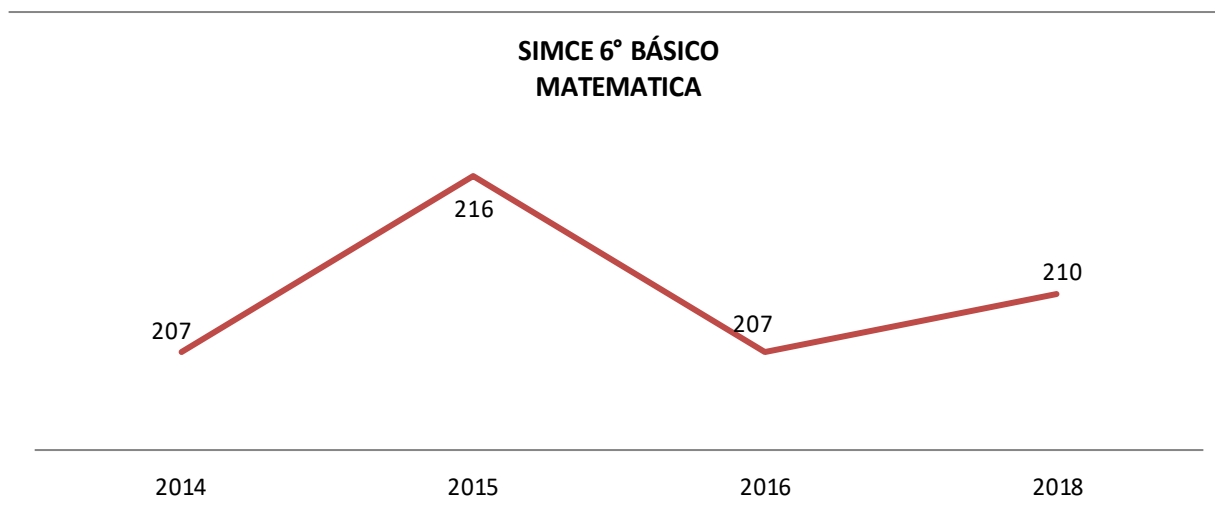


ESTANDARES DE APRENDIZAJE LENGUAJE											
INSUFICIENTE				ELEMENTAL				ADECUADO			
2014	2015	2016	2018	2014	2015	2016	2018	2014	2015	2016	2018
82,8%	80,0%	78,6%	70,8%	13,8%	12,0%	14,3%	12,5%	3,4%	8,0%	7,1%	16,7%



Resultados SIMCE -2018

SIMCE 6°	MATEMÁTICA						
	2014	2015	DIFER	2016	DIFER	2018	DIFER
	207	216	9	207	-9	210	3



ESTANDARES DE APRENDIZAJE MATEMÁTICA											
INSUFICIENTE				ELEMENTAL				ADECUADO			
2014	2015	2016	2018	2014	2015	2016	2018	2014	2015	2016	2018
80,6%	61,1%	70,0%	78,3%	16,1%	27,8%	26,7%	13,0%	3,2%	11,1%	3,3%	8,7%



cuenta
cuentos




Indicadores de Desarrollo Personal y Social 2018

Indicador	4° básico	6° básico
Autoestima académica y motivación personal	⇓ 79	● 77
Clima y convivencia escolar	83	68
Participación y formación ciudadana	⇓ 84	74
Hábitos de vida saludable	⇓ 74	●● 66



Programas de Asistencia a la Educación





Convivencia

Indicadores	N°
Casos atendidos ENCOES	225
Casos solucionados ENCOES	225
Denuncias de Bullying	0
Denuncias judicializadas	2 (Ambas denuncias por vulneraciones de derechos, una realizada en fiscalía y otra en tribunal de familia por nuestro colegio)
Denuncias SUPEREDUC	0
Casos Pendientes	0
Cantidad de cancelaciones de matrícula o expulsión	1 (Según resolución de comité de Convivencia Escolar, se resuelve cancelación de matrícula para año 2020 a un estudiante, con posterior seguimiento de continuidad de estudio)
¿Qué impacto tuvieron las estrategias implementadas para mejorar la convivencia? Mejoró?	Impactos positivos, que se representan en la baja significativa de la violencia al interior del establecimiento. Mejora en los procesos de resolución pacífica de conflictos. Mayor participación de los apoderados en actividades abiertas a la comunidad, fortaleciendo lazos escuela-familia como
¿Qué acciones proyectan para el año 2020 ?	Continuar con plan de formación de convivencia escolar. Realización de escuelas para padres. Premiaciones y estímulos a estudiantes destacados



Programa Integración Escolar: PIE

ALUMNOS PIE 2018

	ALUMNOS	TOTAL	
PÁRVULO	3	47	16,5%
BÁSICA	44		
	ALTAS	9	19,0 %





Gastos Imputables ley PIE

TIPO DE SUBVENCION	SALDO INICIAL 01.01.2018	INGRESOS 2018	
		INGRESOS 2018	TOTAL INGRESO ANUAL
PIE	\$ 63.586.138	\$ 47.397.313	\$ 110.983.451

GASTOS 2018		
REMUNERAC	OPERACIÓN	TOTAL GASTOS
\$ 28.393.109	\$ 5.703.949	\$ 34.097.058

SALDO FINAL 31.12.2018
\$ 76.886.393



INDICE DE VULNEBILIDAD ESCOLAR 2018

IVE	86,7 %
-----	--------

PRIORITARIOS 2018

	ALUMNOS	TOTAL
PÁRVULO	23	247
BÁSICA	224	



Gastos imputables ley SEP

TIPO DE SUBVENCION	SALDO INICIAL 01.01.2018	INGRESOS 2018	
		INGRESOS 2018	TOTAL INGRESO ANUAL
SEP	\$ 60.461.126	\$ 133.737.423	\$ 194.198.549

GASTOS 2018		
REMUNERAC	OPERACIÓN	TOTAL GASTOS
\$ 69.159.384	\$ 90.190.984	\$ 159.350.368

SALDO FINAL 31.12.2018
\$ 34.848.181



Transporte Escolar

Alumnos Transportados			
2016	2017	2018	2019
-	90	117	120

43 % Alumnos matriculados



Infraestructura

Subvención Anual de Apoyo al Mantenimiento

TIPO DE SUBVENCION	SALDO INICIAL 01.01.2018	INGRESOS 2018	
		INGRESOS 2018	TOTAL INGRESO ANUAL
MANTENIMIENTO	\$ -	\$ 3.647.233	\$ 3.647.233

GASTOS 2018		
REMUNERAC	OPERACIÓN	TOTAL GASTOS
\$ -	\$ 3.647.233	\$ 3.647.233

SALDO FINAL 31.12.2018
\$ -
\$ 2.210.732

Acceso conectividad interna



ELECCIÓN
CENTRO DE
ALUMNOS
2019



Cuenta Centro de Padres

Colegio Manuel Rodríguez D-20
Pers. Jur. 604/2000

DETALLE DE INGRESO Y EGRESOS ANUAL

Detalle Ingresos	Total
Rifa Solidaria Alumna	44.300
Rifa Premiación Conv. Esc.	31.200
Cuotas Anual	108.000
Bingo Colegio	297.450
Peña Folclórica	95.000
Aporte Matriculas 2019	163.500
TOTAL	739.450

Detalle de Egresos	Total
Rifa Solidaria Alumna	44.300
Rifa Premiación Conv. Esc.	31.760
Timbre	11.800
Premio Rifa Solidaria	6.000
Sobres	1.500
Stan de Bingo	45.000
Pasajes Varios	3.100
Stan Peña Folclórica	25.000
Premio Peña	20.000
Regalos día Profesor	90.000
Recepción día Profesor	30.000
Articulos de Oficina	1.600
Limpia Metal	3.000
Aporte Semana Párvulos	20.000
Compra Flores Premiaciones	26.500
Aporte Recepción Premiaciones	40.000
Compra Premios a la Trayectoria	30.000
Compra de Flores Licenciatura	50.000
Aporte Recepción Licenciaturas	40.000
Bolsas útiles regalos matriculas	3.200
TOTAL	522.760

TOTAL GENERAL

Total Ingresos	Total Egresos	Total General	Total en Caja
\$ 739.450	\$ 522.760	\$ 216.690	\$ 223.110



**DÍA DE LA
CONVIVENCIA
ESCOLAR**





JORNADAS DE
CONVIVENCIA
ESCOLAR



PREMIACIÓN SEGUNDO
SEMESTRE 2019





ACLES



Charlas de orientación
vocacional



GRACIAS